



# Diário Oficial do **MUNICÍPIO**

Prefeitura Municipal de Cardeal da Silva

1

Quinta-feira • 19 de Março de 2020 • Ano • Nº 1389

Esta edição encontra-se no site oficial deste ente.

## Prefeitura Municipal de Cardeal da Silva publica:

- **Relatório Resumido de Execução Orçamentária - 1º Bimestre de 2020.**

### **Esse município tem Imprensa Oficial.**

A Lei exige que todo gestor publique seus atos no seu veículo oficial para que a população tenha acesso e sua gestão seja transparente e clara.

A Imprensa Oficial criada através de Lei, cumpre esse papel.

#### ***Imprensa Oficial do Município.***

Gestão Transparente e consciência limpa.



## Relatório Resumido da Execução Orçamentária

BA - EXECUTIVO

PREFEITURA MUNICIPAL DE CARDEAL DA SILVA

RELATÓRIO RESUMIDO DE EXECUÇÃO ORÇAMENTÁRIA

BALANÇO ORÇAMENTÁRIO

ORÇAMENTO FISCAL DA SEGURIDADE SOCIAL

(Janeiro a Fevereiro) - 1º Bimestre de 2020



RREO - Anexo 1 (LRF, Art. 52, inciso I, alíneas "a" e "b" do inciso II e §1º)

Em Reais

RECEITAS	PREVISÃO INICIAL	PREVISÃO ATUALIZADA (a)	RECEITAS REALIZADAS				SALDO (a-c)
			No Bimestre (b)	% (b/a)	Até o Bimestre (c)	% (c/a)	
RECEITAS (EXCETO INTRA-ORÇAMENTÁRIAS) (I)	69.210.000,00	69.210.000,00	6.888.435,44	9,95	6.888.435,44	9,95	62.321.564,56
RECEITAS CORRENTES	64.233.200,00	64.233.200,00	5.921.768,77	9,22	5.921.768,77	9,22	58.311.431,23
IMPOSTOS, TAXAS E CONTRIBUIÇÕES DE MELHORIA	3.333.000,00	3.333.000,00	388.128,29	11,65	388.128,29	11,65	2.944.871,71
Impostos	3.103.000,00	3.103.000,00	359.712,29	11,59	359.712,29	11,59	2.743.287,71
Impostos sobre a Renda e Proventos de Qualquer Natureza	1.260.000,00	1.260.000,00	12.975,24	1,03	12.975,24	1,03	1.247.024,76
Impostos Específicos de Estados, DF e Municípios	1.843.000,00	1.843.000,00	346.737,05	18,81	346.737,05	18,81	1.496.262,95
Taxas	230.000,00	230.000,00	28.416,00	12,35	28.416,00	12,35	201.584,00
Taxas pelo Exercício do Poder de Polícia	195.000,00	195.000,00	28.267,07	14,50	28.267,07	14,50	166.732,93
Taxas pela Prestação de Serviços	30.000,00	30.000,00	82,64	0,28	82,64	0,28	29.917,36
Taxas - Específicas de Estados, DF e Municípios	5.000,00	5.000,00	66,29	1,33	66,29	1,33	4.933,71
CONTRIBUIÇÕES	50.000,00	50.000,00	0,00	0,00	0,00	0,00	50.000,00
Contribuição para o Custeio do Serviço de Iluminação Pública	50.000,00	50.000,00	0,00	0,00	0,00	0,00	50.000,00
RECEITA PATRIMONIAL	865.000,00	865.000,00	84.261,99	9,74	84.261,99	9,74	780.738,01
Valores Mobiliários	865.000,00	865.000,00	84.261,99	9,74	84.261,99	9,74	780.738,01
Juros e Correções Monetárias	865.000,00	865.000,00	84.261,99	9,74	84.261,99	9,74	780.738,01
RECEITA DE SERVIÇOS	0,00	0,00	2.400,00	5.477,63	2.400,00	5.477,63	-2.400,00
Serviços Administrativos e Comerciais Gerais	0,00	0,00	2.400,00	5.477,63	2.400,00	5.477,63	-2.400,00
TRANSFERÊNCIAS CORRENTES	58.855.200,00	58.855.200,00	5.446.977,24	9,25	5.446.977,24	9,25	53.408.222,76
Transferências da União e de suas Entidades	44.763.200,00	44.763.200,00	4.060.605,90	9,07	4.060.605,90	9,07	40.702.594,10
Transferências da União - Específicas de Estados, DF e Municípios	44.763.200,00	44.763.200,00	4.060.605,90	9,07	4.060.605,90	9,07	40.702.594,10
Transferências dos Estados e do Distrito Federal e de suas Entidades	6.142.000,00	6.142.000,00	358.468,18	5,84	358.468,18	5,84	5.783.531,82
Transferências dos Estados - Específicas de Estados, DF e Municípios	6.142.000,00	6.142.000,00	358.468,18	5,84	358.468,18	5,84	5.783.531,82
Transferências de Outras Instituições Públicas	7.950.000,00	7.950.000,00	1.027.903,16	12,93	1.027.903,16	12,93	6.922.096,84
Transferências de Outras Instituições Públicas - Específicas de Estados, DF e Municípios	7.950.000,00	7.950.000,00	1.027.903,16	12,93	1.027.903,16	12,93	6.922.096,84
OUTRAS RECEITAS CORRENTES	1.130.000,00	1.130.000,00	1,25	0,00	1,25	0,00	1.129.998,75
Multas Administrativas, Contratuais e Judiciais	168.000,00	168.000,00	0,00	0,00	0,00	0,00	168.000,00
Indenizações, Restituições e Ressarcimentos	250.000,00	250.000,00	0,00	0,00	0,00	0,00	250.000,00
Restituições	250.000,00	250.000,00	0,00	0,00	0,00	0,00	250.000,00
Demais Receitas Correntes	712.000,00	712.000,00	1,25	0,00	1,25	0,00	711.998,75
RECEITAS DE CAPITAL	4.976.800,00	4.976.800,00	966.666,67	19,42	966.666,67	19,42	4.010.133,33
OPERAÇÕES DE CRÉDITO	3.000.000,00	3.000.000,00	966.666,67	32,22	966.666,67	32,22	2.033.333,33
Operações de Crédito - Mercado Interno	3.000.000,00	3.000.000,00	966.666,67	32,22	966.666,67	32,22	2.033.333,33
Outras Operações de Crédito - Mercado Interno	3.000.000,00	3.000.000,00	966.666,67	32,22	966.666,67	32,22	2.033.333,33
ALIENAÇÃO DE BENS	50.000,00	50.000,00	0,00	0,00	0,00	0,00	50.000,00
Alienação de Bens Móveis	50.000,00	50.000,00	0,00	0,00	0,00	0,00	50.000,00
Alienação de Bens Móveis e Semoventes	50.000,00	50.000,00	0,00	0,00	0,00	0,00	50.000,00
TRANSFERÊNCIAS DE CAPITAL	1.926.800,00	1.926.800,00	0,00	0,00	0,00	0,00	1.926.800,00
Transferências da União e de suas Entidades	1.733.800,00	1.733.800,00	0,00	0,00	0,00	0,00	1.733.800,00
Transferências da União - Específicas de Estados, DF e Municípios	1.733.800,00	1.733.800,00	0,00	0,00	0,00	0,00	1.733.800,00
Transferências dos Estados e do Distrito Federal e de suas Entidades	193.000,00	193.000,00	0,00	0,00	0,00	0,00	193.000,00
Transferências dos Estados, Distrito Federal, e de suas Entidades	193.000,00	193.000,00	0,00	0,00	0,00	0,00	193.000,00

BA - EXECUTIVO

**PREFEITURA MUNICIPAL DE CARDEAL DA SILVA**

RELATÓRIO RESUMIDO DE EXECUÇÃO ORÇAMENTÁRIA

**BALANÇO ORÇAMENTÁRIO**

ORÇAMENTO FISCAL DA SEGURIDADE SOCIAL

(Janeiro a Fevereiro) - 1º Bimestre de 2020



RECEITAS (INTRA-ORÇAMENTÁRIAS) (II)	0,00	0,00	0,00	0,00	0,00	0,00	0,00
SUBTOTAL DAS RECEITAS (III) = (I + II)	69.210.000,00	69.210.000,00	6.888.435,44	9,95	6.888.435,44	9,95	62.321.564,56
OPERAÇÕES DE CRÉDITO / REFINANCIAMENTO (IV)	0,00	0,00	0,00	0,00	0,00	0,00	0,00
Operações de Crédito - Mercado Interno	0,00	0,00	0,00	0,00	0,00	0,00	0,00
Mobiliária	0,00	0,00	0,00	0,00	0,00	0,00	0,00
Contratual	0,00	0,00	0,00	0,00	0,00	0,00	0,00
Operações de Crédito - Mercado Externo	0,00	0,00	0,00	0,00	0,00	0,00	0,00
Mobiliária	0,00	0,00	0,00	0,00	0,00	0,00	0,00
Contratual	0,00	0,00	0,00	0,00	0,00	0,00	0,00
SUBTOTAL COM REFINANCIAMENTO (V) = (III + IV)	69.210.000,00	69.210.000,00	6.888.435,44	9,95	6.888.435,44	9,95	62.321.564,56
DÉFICIT (VI)¹	--	--	--	--	0,00	--	--
TOTAL (VII) = (V + VI)	69.210.000,00	69.210.000,00	6.888.435,44	9,95	6.888.435,44	9,95	62.321.564,56
SALDOS DE EXERCÍCIOS ANTERIORES	--	--	--	--	--	--	--
Recursos Arrecadados em Exercícios Anteriores - RPPS	--	--	--	--	--	--	--
Superávit Financeiro Utilizado para Créditos Adicionais	--	--	--	--	--	--	--

DESPESAS	DOTAÇÃO INICIAL (d)	DOTAÇÃO ATUALIZADA (e)	DESPESAS EMPENHADAS		SALDO (g)=(e-f)	DESPESAS LIQUIDADAS		SALDO (i)=(e-h)	DESPESAS PAGAS ATÉ O MÊS (f)	INSCRITAS EM RESTOS A PAGAR NÃO PROCESSADOS (k)
			No Bimestre	Até o Bimestre (f)		No Bimestre	Até o Bimestre (h)			
DESPESAS (EXCETO INTRA-ORÇAMENTÁRIAS) (VIII)	69.210.000,00	69.210.000,00	24.309.528,35	24.309.528,35	44.900.471,65	5.334.690,57	5.334.690,57	63.875.309,43	4.316.718,00	0,00
DESPESAS CORRENTES	47.481.500,00	46.956.140,00	20.162.876,30	20.162.876,30	26.793.263,70	4.768.287,90	4.768.287,90	42.187.852,10	4.035.275,50	0,00
PESSOAL E ENCARGOS SOCIAIS	21.030.000,00	20.971.600,00	12.108.890,14	12.108.890,14	8.862.709,86	2.580.199,31	2.580.199,31	18.391.400,69	2.557.944,82	0,00
JUROS E ENCARGOS DA DÍVIDA	42.000,00	42.000,00	20.000,00	20.000,00	22.000,00	2.056,78	2.056,78	39.943,22	2.056,78	0,00
OUTRAS DESPESAS CORRENTES	26.409.500,00	25.942.540,00	8.033.986,16	8.033.986,16	17.908.553,84	2.186.031,81	2.186.031,81	23.756.508,19	1.475.273,90	0,00
DESPESAS DE CAPITAL	21.085.500,00	21.610.860,00	4.146.652,05	4.146.652,05	17.464.207,95	566.402,67	566.402,67	21.044.457,33	281.442,50	0,00
INVESTIMENTOS	20.485.500,00	21.010.860,00	4.027.652,05	4.027.652,05	16.983.207,95	529.980,16	529.980,16	20.480.879,84	245.019,99	0,00
AMORTIZAÇÃO DA DÍVIDA	600.000,00	600.000,00	119.000,00	119.000,00	481.000,00	36.422,51	36.422,51	563.577,49	36.422,51	0,00
RESERVA DE CONTINGÊNCIA	643.000,00	643.000,00	0,00	0,00	643.000,00	0,00	0,00	643.000,00	0,00	0,00
RESERVA DE CONTINGÊNCIA	643.000,00	643.000,00	0,00	0,00	643.000,00	0,00	0,00	643.000,00	0,00	0,00
DESPESAS (INTRA-ORÇAMENTÁRIAS) (IX)	0,00	0,00	0,00	0,00	0,00	0,00	0,00	0,00	0,00	0,00
<b>SUBTOTAL DAS DESPESAS (X) = (VIII + IX)</b>	<b>69.210.000,00</b>	<b>69.210.000,00</b>	<b>24.309.528,35</b>	<b>24.309.528,35</b>	<b>44.900.471,65</b>	<b>5.334.690,57</b>	<b>5.334.690,57</b>	<b>63.875.309,43</b>	<b>4.316.718,00</b>	<b>0,00</b>
AMORTIZAÇÃO DA DIV. / REFINANCIAMENTO (XI)	0,00	0,00	0,00	0,00	0,00	0,00	0,00	0,00	0,00	0,00
Amortização da Dívida Interna	0,00	0,00	0,00	0,00	0,00	0,00	0,00	0,00	0,00	0,00
Dívida Mobiliária	0,00	0,00	0,00	0,00	0,00	0,00	0,00	0,00	0,00	0,00
Outras Dívidas	0,00	0,00	0,00	0,00	0,00	0,00	0,00	0,00	0,00	0,00
Amortização da Dívida Externa	0,00	0,00	0,00	0,00	0,00	0,00	0,00	0,00	0,00	0,00
Dívida Mobiliária	0,00	0,00	0,00	0,00	0,00	0,00	0,00	0,00	0,00	0,00
Outras Dívidas	0,00	0,00	0,00	0,00	0,00	0,00	0,00	0,00	0,00	0,00
<b>SUBTOTAL C/ REFINANCIAMENTO (XII) = (XI + XII)</b>	<b>69.210.000,00</b>	<b>69.210.000,00</b>	<b>24.309.528,35</b>	<b>24.309.528,35</b>	<b>44.900.471,65</b>	<b>5.334.690,57</b>	<b>5.334.690,57</b>	<b>63.875.309,43</b>	<b>4.316.718,00</b>	<b>0,00</b>
SUPERÁVIT (XIII)	--	--	--	--	--	--	1.553.744,87	--	--	--
<b>TOTAL (XIV) = (XII + XIII)</b>	<b>69.210.000,00</b>	<b>69.210.000,00</b>	<b>24.309.528,35</b>	<b>24.309.528,35</b>	<b>44.900.471,65</b>	<b>5.334.690,57</b>	<b>6.888.435,44</b>	<b>63.875.309,43</b>	<b>4.316.718,00</b>	<b>0,00</b>
RESERVA DO RPPS	0,00	0,00	0,00	0,00	0,00	0,00	0,00	0,00	0,00	0,00

Fonte: Sistema: Sistema CONTÁBIL. Unidade Responsável: PREFEITURA MUNICIPAL DE CARDEAL DA SILVA. Emitido: 19/03/2020, às 09:24:00. Assinado Digitalmente no dia 19/03/2020, às 09:24:00.  
1 O déficit será apurado pela diferença entre a receita realizada e a despesa liquidada nos cinco primeiros bimestres e a despesa empenhada no último bimestre.  
2 Essa linha será apresentada somente no Demonstrativo aplicado aos Estados.

MARIANE MERCURI DE S. A. OLIVEIRA  
Prefeita Municipal  
CPF : 805.817.065-87

ALBERTO SANTOS NASCIMENTO  
Sec. de Finanças  
CPF : 250.171.875-53

CARLA ADRIANA CELLI SILVA  
Contador(a)  
Reg. Prof.: 034941/O-0



BA - EXECUTIVO  
**PREFEITURA MUNICIPAL DE CARDEAL DA SILVA**  
RELATÓRIO RESUMIDO DE EXECUÇÃO ORÇAMENTÁRIA  
**DEMONSTRATIVO DA EXECUÇÃO DAS DESPESAS POR FUNÇÃO/SUBFUNÇÃO**  
ORÇAMENTO FISCAL DA SEGURIDADE SOCIAL  
(Janeiro a Fevereiro) - 1º Bimestre de 2020

RREO - Anexo 2 (LRF, Art. 52, inciso II, alínea "c")


FUNÇÃO/SUBFUNÇÃO	DOTAÇÃO INICIAL	DOTAÇÃO ATUALIZADA (a)	DESPESAS EMPENHADAS			SALDO (c) = (a-b)	DESPESAS LIQUIDADAS			SALDO (e) = (a-d)	INSCRITAS EM RESTOS A PAGAR NÃO PROCESSADOS* (f)
			No Bimestre	Até o Bimestre (b)	% (b/total b)		No Bimestre	Até o Bimestre (d)	% (d/total d)		
DESPESAS (EXCETO INTRA-ORÇAMENTÁRIAS) (1)	69.210.000,00	69.210.000,00	24.309.528,35	24.309.528,35	100,00	44.900.471,65	5.334.690,57	5.334.690,57	100,00	63.875.309,43	0,00
LEGISLATIVA	1.014.000,00	1.014.000,00	844.316,32	844.316,32	3,47	169.683,68	76.976,31	76.976,31	1,44	937.023,69	0,00
Administração Geral	1.010.500,00	1.010.500,00	844.316,32	844.316,32	3,47	166.183,68	76.976,31	76.976,31	1,44	933.523,69	0,00
Outros Encargos Especiais	3.500,00	3.500,00	0,00	0,00	0,00	3.500,00	0,00	0,00	0,00	3.500,00	0,00
JUDICIÁRIA	258.000,00	258.000,00	85.000,00	85.000,00	0,35	173.000,00	24.732,00	24.732,00	0,46	233.268,00	0,00
Defesa do Inter. Públ. no Proc. Judic.	258.000,00	258.000,00	85.000,00	85.000,00	0,35	173.000,00	24.732,00	24.732,00	0,46	233.268,00	0,00
ADMINISTRAÇÃO	7.671.000,00	7.192.440,00	3.091.113,10	3.091.113,10	12,72	4.101.326,90	744.682,94	744.682,94	13,96	6.447.757,06	0,00
Administração Geral	7.339.000,00	6.790.440,00	2.910.913,10	2.910.913,10	11,97	3.879.526,90	732.327,94	732.327,94	13,73	6.058.112,06	0,00
Administração Financeira	124.000,00	194.000,00	120.200,00	120.200,00	0,49	73.800,00	200,00	200,00	0,00	193.800,00	0,00
Controle Interno	181.000,00	181.000,00	60.000,00	60.000,00	0,25	121.000,00	12.155,00	12.155,00	0,23	168.845,00	0,00
Formação de Recursos Humanos	27.000,00	27.000,00	0,00	0,00	0,00	27.000,00	0,00	0,00	0,00	27.000,00	0,00
ASSISTÊNCIA SOCIAL	4.102.000,00	4.102.000,00	1.159.691,44	1.159.691,44	4,77	2.942.308,56	330.864,52	330.864,52	6,20	3.771.135,48	0,00
Administração Geral	946.000,00	946.000,00	392.290,44	392.290,44	1,61	553.709,56	94.538,46	94.538,46	1,77	851.461,54	0,00
Normatização e Fiscalização	35.000,00	35.000,00	0,00	0,00	0,00	35.000,00	0,00	0,00	0,00	35.000,00	0,00
Assistência ao Portador de Deficiência	9.000,00	9.000,00	0,00	0,00	0,00	9.000,00	0,00	0,00	0,00	9.000,00	0,00
Assistência à Criança e ao Adolescente	271.000,00	271.000,00	60.365,00	60.365,00	0,25	210.635,00	9.185,57	9.185,57	0,17	261.814,43	0,00
Assistência Comunitária	2.608.000,00	2.608.000,00	607.036,00	607.036,00	2,50	2.000.964,00	186.700,49	186.700,49	3,50	2.421.299,51	0,00
Alimentação e Nutrição	143.000,00	143.000,00	100.000,00	100.000,00	0,41	43.000,00	40.440,00	40.440,00	0,76	102.560,00	0,00
Habitação Urbana	90.000,00	90.000,00	0,00	0,00	0,00	90.000,00	0,00	0,00	0,00	90.000,00	0,00
SAÚDE	10.158.800,00	10.329.760,00	4.215.227,66	4.215.227,66	17,34	6.114.532,34	959.253,70	959.253,70	17,98	9.370.506,30	0,00
Administração Geral	3.442.000,00	3.317.520,00	1.416.159,33	1.416.159,33	5,83	1.901.360,67	520.117,25	520.117,25	9,75	2.797.402,75	0,00
Normatização e Fiscalização	45.000,00	45.000,00	0,00	0,00	0,00	45.000,00	0,00	0,00	0,00	45.000,00	0,00
Atenção Básica	5.056.000,00	5.688.160,00	2.335.868,33	2.335.868,33	9,61	3.352.291,67	411.936,72	411.936,72	7,72	5.276.223,28	0,00
Assistência Hospitalar e Ambulatorial	992.800,00	508.800,00	20.000,00	20.000,00	0,08	488.800,00	4.166,40	4.166,40	0,08	504.633,60	0,00
Suporte Profilático e Terapêutico	355.000,00	483.240,00	368.200,00	368.200,00	1,51	115.040,00	0,00	0,00	0,00	483.240,00	0,00
Vigilância Sanitária	268.000,00	287.040,00	75.000,00	75.000,00	0,31	212.040,00	23.033,33	23.033,33	0,43	264.006,67	0,00
EDUCAÇÃO	28.035.000,00	28.035.000,00	8.610.457,28	8.610.457,28	35,42	19.424.542,72	1.737.514,56	1.737.514,56	32,57	26.297.485,44	0,00
Administração Geral	1.213.000,00	1.635.320,00	930.252,28	930.252,28	3,83	705.067,72	156.874,59	156.874,59	2,94	1.478.445,41	0,00

Alimentação e Nutrição	650.000,00	651.280,00	553.645,00	553.645,00	2,28	97.635,00	3.366,70	3.366,70	0,06	647.913,30	0,00
Ensino Fundamental	10.042.000,00	9.548.400,00	5.444.630,00	5.444.630,00	22,40	4.103.770,00	1.079.587,79	1.079.587,79	20,24	8.468.812,21	0,00
Ensino Superior	127.000,00	127.000,00	0,00	0,00	0,00	127.000,00	0,00	0,00	0,00	127.000,00	0,00
Educação Infantil	3.318.000,00	3.388.000,00	1.232.000,00	1.232.000,00	5,07	2.156.000,00	170.783,20	170.783,20	3,20	3.217.216,80	0,00
Educação de Jovens e Adultos	38.000,00	38.000,00	0,00	0,00	0,00	38.000,00	0,00	0,00	0,00	38.000,00	0,00
Educação Básica	12.647.000,00	12.647.000,00	449.930,00	449.930,00	1,85	12.197.070,00	326.902,28	326.902,28	6,13	12.320.097,72	0,00
CULTURA	1.454.000,00	1.454.000,00	263.490,00	263.490,00	1,08	1.190.510,00	241.990,00	241.990,00	4,54	1.212.010,00	0,00
Difusão Cultural	1.454.000,00	1.454.000,00	263.490,00	263.490,00	1,08	1.190.510,00	241.990,00	241.990,00	4,54	1.212.010,00	0,00
URBANISMO	12.315.200,00	12.649.880,00	5.295.236,23	5.295.236,23	21,78	7.354.643,77	1.025.424,79	1.025.424,79	19,22	11.624.455,21	0,00
Administração Geral	6.530.000,00	6.555.120,00	2.197.157,75	2.197.157,75	9,04	4.357.962,25	603.725,35	603.725,35	11,32	5.951.394,65	0,00
Infra-estrutura Urbana	5.446.200,00	5.755.760,00	3.093.078,48	3.093.078,48	12,72	2.662.681,52	421.699,44	421.699,44	7,90	5.334.060,56	0,00
Serviços Urbanos	339.000,00	339.000,00	5.000,00	5.000,00	0,02	334.000,00	0,00	0,00	0,00	339.000,00	0,00
SANEAMENTO	95.000,00	65.000,00	0,00	0,00	0,00	65.000,00	0,00	0,00	0,00	65.000,00	0,00
Saneamento Básico Urbano	95.000,00	65.000,00	0,00	0,00	0,00	65.000,00	0,00	0,00	0,00	65.000,00	0,00
GESTÃO AMBIENTAL	477.000,00	477.000,00	10.165,00	10.165,00	0,04	466.835,00	1.360,22	1.360,22	0,03	475.639,78	0,00
Saneamento Básico Urbano	140.000,00	140.000,00	0,00	0,00	0,00	140.000,00	0,00	0,00	0,00	140.000,00	0,00
Preservação e Conservação Ambiental	337.000,00	337.000,00	10.165,00	10.165,00	0,04	326.835,00	1.360,22	1.360,22	0,03	335.639,78	0,00
AGRICULTURA	1.000.000,00	1.038.080,00	181.600,00	181.600,00	0,75	856.480,00	34.640,23	34.640,23	0,65	1.003.439,77	0,00
Administração Geral	300.000,00	338.080,00	181.600,00	181.600,00	0,75	156.480,00	34.640,23	34.640,23	0,65	303.439,77	0,00
Promoção Da Produção Agropecuária	700.000,00	700.000,00	0,00	0,00	0,00	700.000,00	0,00	0,00	0,00	700.000,00	0,00
ENERGIA	160.000,00	160.000,00	0,00	0,00	0,00	160.000,00	0,00	0,00	0,00	160.000,00	0,00
Energia Elétrica	160.000,00	160.000,00	0,00	0,00	0,00	160.000,00	0,00	0,00	0,00	160.000,00	0,00
DESPORTO E LAZER	641.000,00	666.360,00	231.231,32	231.231,32	0,95	435.128,68	47.005,82	47.005,82	0,88	619.354,18	0,00
Desporto Comunitário	641.000,00	666.360,00	231.231,32	231.231,32	0,95	435.128,68	47.005,82	47.005,82	0,88	619.354,18	0,00
ENCARGOS ESPECIAIS	1.186.000,00	1.125.480,00	322.000,00	322.000,00	1,32	803.480,00	110.245,48	110.245,48	2,07	1.015.234,52	0,00
Serviço da Dívida Interna	642.000,00	642.000,00	139.000,00	139.000,00	0,57	503.000,00	38.479,29	38.479,29	0,72	603.520,71	0,00
Outros Encargos Especiais	544.000,00	483.480,00	183.000,00	183.000,00	0,75	300.480,00	71.766,19	71.766,19	1,35	411.713,81	0,00
RESERVA DE CONTINGÊNCIA	643.000,00	643.000,00	0,00	0,00	0,00	643.000,00	0,00	0,00	0,00	643.000,00	0,00
Reserva de Contingência	643.000,00	643.000,00	0,00	0,00	0,00	643.000,00	0,00	0,00	0,00	643.000,00	0,00
DESPESAS (INTRA-ORÇAMENTÁRIAS) (II)	0,00	0,00	0,00	0,00	-922,3	0,00	0,00	0,00	-922,3	0,00	0,00
<b>TOTAL (III) = (I + II)</b>	<b>69.210.000,00</b>	<b>69.210.000,00</b>	<b>24.309.528,35</b>	<b>24.309.528,35</b>	<b>-922,3</b>	<b>44.900.471,65</b>	<b>5.334.690,57</b>	<b>5.334.690,57</b>	<b>-922,3</b>	<b>63.875.309,43</b>	<b>0,00</b>

Fonte: Sistema Sistema CONTABIL, Unidade Responsável: PREFEITURA MUNICIPAL DE CARDEAL DA SILVA, Exercício 19/03/2020, às 08:25:36, Assinado Digitalmente no dia 19/03/2020, às 08:25:36.  
1 Essa coluna poderá ser apresentada somente no último bimestre

  
MARIANE MERCURI DE S.A OLIVEIRA  
Prefeita Municipal  
CPF : 805.817.065-87

  
ALBERTO SANTOS NASCIMENTO  
Sec. de Finanças  
CPF : 250.171.875-53

  
CARLA ADRIANA CELLI SILVA  
Contador(a)  
Reg. Prof.: 034941/O-0

BA - EXECUTIVO

**PREFEITURA MUNICIPAL DE CARDEAL DA SILVA**  
RELATÓRIO RESUMIDO DE EXECUÇÃO ORÇAMENTÁRIA  
DEMONSTRATIVO DA RECEITA CORRENTE LÍQUIDA  
ORÇAMENTO FISCAL DA SEGURIDADE SOCIAL  
Março de 2019 a Fevereiro de 2020



RREO - Anexo 3 (LRF, Art. 53, inciso I)

Em Reais

ESPECIFICAÇÃO	RECEITAS REALIZADAS												TOTAL (ÚLT. 12 M.)	PREVISÃO ATUALIZADA 2020
	03/2019	04/2019	05/2019	06/2019	07/2019	08/2019	09/2019	10/2019	11/2019	12/2019	01/2020	02/2020		
<b>RECEITAS CORRENTES (I)</b>	2.655.554,74	2.630.663,36	3.015.897,59	2.703.727,42	16.829.909,04	2.669.212,01	2.653.727,52	2.772.848,18	3.060.442,73	4.755.545,07	2.950.933,73	3.450.772,63	50.149.234,02	67.591.200,00
Impostos, Taxas e Contribuições de Melhoria	166.532,46	87.986,99	186.170,85	163.799,78	103.535,21	215.873,14	142.738,39	215.676,95	116.370,02	213.326,66	137.599,06	250.529,24	2.000.240,68	3.333.000,00
IPJU	8.134,28	7.068,79	7.259,27	4.710,62	4.196,46	1.833,36	2.164,84	1.424,65	3.454,03	1.333,55	2.674,11	1.311,33	45.565,29	113.000,00
ISS	98.436,22	66.587,12	68.331,75	103.525,99	80.730,83	163.695,87	86.311,88	71.843,36	50.415,33	82.846,48	106.162,60	110.319,14	1.089.206,57	1.580.000,00
ITBI	6.000,00	300,00	1.157,85	450,00	9.960,00	890,24	2.850,00	842,85	890,00	113,29	0,00	126.269,87	148.834,10	180.000,00
IRRF	529.116,88	10.720,46	104.292,50	53.441,30	7.067,26	48.300,51	50.200,49	137.110,43	61.472,77	127.159,57	2.847,04	10.128,20	665.652,21	1.260.000,00
Outros Impostos, Taxas e Contribuições de Melhoria	1.350,22	3.310,62	5.129,48	1.661,87	1.580,66	1.155,16	1.221,18	4.255,66	1.027,89	1.873,77	25.915,30	2.500,76	98.982,51	230.000,00
Contribuições	0,00	0,00	0,00	0,00	0,00	0,00	0,00	0,00	0,00	0,00	0,00	0,00	0,00	50.000,00
Recursos Patrimoniais	11.731,22	12.885,65	11.129,84	7.639,69	30.141,34	71.787,13	65.502,13	66.782,75	45.812,09	50.769,02	49.633,52	34.628,47	458.442,85	865.000,00
Rendimentos de Aplicação Financeira	11.731,22	12.885,65	11.129,84	7.639,69	30.141,34	71.787,13	65.502,13	66.782,75	45.812,09	50.769,02	49.633,52	34.628,47	458.442,85	865.000,00
Outras Receitas Patrimoniais	0,00	0,00	0,00	0,00	0,00	0,00	0,00	0,00	0,00	0,00	0,00	0,00	0,00	0,00
Recursos Agropecuários	0,00	0,00	0,00	0,00	0,00	0,00	0,00	0,00	0,00	0,00	0,00	0,00	0,00	0,00
Recursos Industriais	0,00	0,00	0,00	0,00	0,00	0,00	0,00	0,00	0,00	0,00	0,00	0,00	0,00	0,00
Recursos de Serviços	100,00	200,00	0,00	0,00	0,00	400,00	506,00	0,00	500,00	0,00	1.900,00	500,00	4.106,00	0,00
Transferências Correntes	2.474.017,17	2.527.588,86	2.817.520,79	2.532.297,95	16.696.232,49	2.381.149,74	2.444.419,00	2.489.528,48	2.897.760,62	4.423.978,37	2.761.799,91	3.165.114,92	47.611.408,30	62.213.200,00
Cota-Parte do FPM	724.450,28	706.780,97	907.030,24	714.465,73	977.029,21	712.898,10	634.473,52	583.999,07	792.570,31	1.351.201,55	801.317,60	1.157.888,16	10.064.084,74	12.000.000,00
Cota-Parte do ICMS	241.297,77	293.272,62	218.194,36	230.586,63	389.246,10	229.817,92	264.276,62	289.108,10	267.268,30	410.696,90	171.937,61	251.837,54	3.177.402,47	5.500.000,00
Cota-Parte do IPVA	7.181,59	12.661,38	15.939,05	14.624,88	17.886,73	12.877,97	14.525,23	21.330,52	6.373,03	7.888,25	11.451,11	5.192,61	147.926,35	250.000,00
Cota-Parte do ITR	12,30	85,80	13,51	46,74	102,48	113,36	10.792,22	4.544,32	141,39	838,95	23,59	60,77	16.775,43	20.000,00
Transferências da LC 87/1996	0,00	0,00	0,00	0,00	0,00	0,00	0,00	0,00	0,00	0,00	0,00	0,00	0,00	20.000,00
Transferências da LC 61/1989	1.981,78	2.009,16	1.967,33	2.061,78	2.078,79	1.860,54	2.268,04	2.007,19	2.107,84	2.477,57	1.678,58	1.815,79	24.314,39	50.000,00
Transferências do FUNDEB	431.288,64	499.537,77	445.955,50	427.514,57	13.521.986,01	428.553,16	443.200,65	458.911,79	12.566.065,54	654.719,58	423.291,23	604.611,93	5.772.645,29	7.950.000,00
Outras Transferências Correntes	1.067.834,81	1.013.241,16	1.229.320,80	1.143.015,62	1.867.923,17	995.034,69	1.074.822,72	1.129.627,49	14.395.365,29	1.996.245,57	1.352.100,19	1.143.728,12	28.408.259,63	36.423.200,00
Outras Receitas Correntes	2.873,95	2.001,86	1.076,11	0,00	0,00	0,00	0,00	1.060,00	0,00	67.472,02	1,25	0,00	75.036,19	0,00
DEDUÇÕES (II)	-194.582,30	-202.560,06	-228.235,30	-191.941,11	-182.971,52	-191.140,14	-184.813,40	-179.796,26	-213.270,50	-273.298,48	-196.945,86	-282.991,73	-2.522.546,66	-3.358.000,00
Contrib. do Servidor para o Plano de Previdência	0,00	0,00	0,00	0,00	0,00	0,00	0,00	0,00	0,00	0,00	0,00	0,00	0,00	0,00
Composições Financeiras, entre Regimes Previdenciários	0,00	0,00	0,00	0,00	0,00	0,00	0,00	0,00	0,00	0,00	0,00	0,00	0,00	0,00
Dedução de Receita para Formação do FUNDEB	-194.582,30	-202.560,06	-228.235,30	-191.941,11	-182.971,52	-191.140,14	-184.813,40	-179.796,26	-213.270,50	-273.298,48	-196.945,86	-282.991,73	-2.522.546,66	-3.358.000,00
<b>RECEITA CORRENTE LÍQUIDA (III) = (I - II)</b>	<b>2.460.972,44</b>	<b>2.428.103,30</b>	<b>2.787.662,29</b>	<b>2.511.786,31</b>	<b>16.646.937,52</b>	<b>2.478.071,87</b>	<b>2.468.914,12</b>	<b>2.593.051,92</b>	<b>2.847.172,23</b>	<b>4.482.246,59</b>	<b>2.753.987,87</b>	<b>3.167.780,90</b>	<b>47.626.687,36</b>	<b>64.233.200,00</b>

FONTE: Sistema: Sistema CONTÁBIL, Unidade Responsável: PREFEITURA MUNICIPAL DE CARDEAL DA SILVA, Emissão: 19/03/2020, às 08:26:16, Assinado Digitalmente no dia 19/03/2020, às 08:26:16.

MARIANE MERCURI DE S A OLIVEIRA  
Prefeita Municipal  
CPF : 805.817.065-87

ALBERTO SANTOS NASCIMENTO  
Sec. de Finanças  
CPF : 250.171.875-53

CARLA ADRIANA CELLI SILVA  
Contador(a)  
Reg. Prof.: 034941/O-0

BA - EXECUTIVO

**PREFEITURA MUNICIPAL DE CARDEAL DA SILVA**

RELATÓRIO RESUMIDO DE EXECUÇÃO ORÇAMENTÁRIA

**DEMONSTRATIVO DAS RECEITAS E DESPESAS PREVIDENCIÁRIAS DO REGIME GERAL DE PREVIDÊNCIA SOCIAL**

ORÇAMENTO FISCAL DA SEGURIDADE SOCIAL

(Janeiro a Fevereiro) - 1º Bimestre de 2020



RREO - Anexo 4 (LRF, Art. 53, inciso II)

Em Reais

RECEITAS PREVIDENCIÁRIAS - RPPS	PREVISÃO INICIAL	PREVISÃO ATUALIZADA	RECEITAS REALIZADAS					
			Até o Bimestre 2020	Até o Bimestre 2019				
RECEITAS CORRENTES (I)	0,00	0,00	0,00	0,00				
Receita de Contribuições dos Segurados	0,00	0,00	0,00	0,00				
Civil	0,00	0,00	0,00	0,00				
Ativo	0,00	0,00	0,00	0,00				
Inativo	0,00	0,00	0,00	0,00				
Pensionista	0,00	0,00	0,00	0,00				
Militar	0,00	0,00	0,00	0,00				
Ativo	0,00	0,00	0,00	0,00				
Inativo	0,00	0,00	0,00	0,00				
Pensionista	0,00	0,00	0,00	0,00				
Receita de Contribuições Patronais	0,00	0,00	0,00	0,00				
Civil	0,00	0,00	0,00	0,00				
Ativo	0,00	0,00	0,00	0,00				
Inativo	0,00	0,00	0,00	0,00				
Pensionista	0,00	0,00	0,00	0,00				
Militar	0,00	0,00	0,00	0,00				
Ativo	0,00	0,00	0,00	0,00				
Inativo	0,00	0,00	0,00	0,00				
Pensionista	0,00	0,00	0,00	0,00				
Em Regime de Parcelamento de Débitos	0,00	0,00	0,00	0,00				
Receita Patrimonial	0,00	0,00	0,00	0,00				
Receitas Imobiliárias	0,00	0,00	0,00	0,00				
Receitas de Valores Mobiliários	0,00	0,00	0,00	0,00				
Outras Receitas Patrimoniais	0,00	0,00	0,00	0,00				
Receita de Serviços	0,00	0,00	0,00	0,00				
Outras Receitas Correntes	0,00	0,00	0,00	0,00				
Compensação Previdenciária do RGPS para o RPPS	0,00	0,00	0,00	0,00				
Aportes Periódicos para Amortização de Déficit Atuarial do RPPS (II)1	0,00	0,00	0,00	0,00				
Demais Receitas Correntes	0,00	0,00	0,00	0,00				
RECEITAS DE CAPITAL (III)	0,00	0,00	0,00	0,00				
Alienação de Bens, Direitos e Ativos	0,00	0,00	0,00	0,00				
Amortização de Empréstimos	0,00	0,00	0,00	0,00				
Outras Receitas de Capital	0,00	0,00	0,00	0,00				
<b>TOTAL DAS RECEITAS PREVIDENCIÁRIAS - RPPS(IV) = (I + III + II)</b>	<b>0,00</b>	<b>0,00</b>	<b>0,00</b>	<b>0,00</b>				
DESPESAS PREVIDENCIÁRIAS - RPPS	DOTAÇÃO INICIAL	DOTAÇÃO ATUALIZADA	DESPESAS EMPENHADAS		DESPESAS LIQUIDADAS		INSCRITAS EM RESTOS A PAGAR NÃO PROCESSADOS	
			Até o Bimestre 2020	Até o Bimestre 2019	Até o Bimestre 2020	Até o Bimestre 2019	Em 2020	Em 2019
ADMINISTRAÇÃO (V)	0,00	0,00	0,00	0,00	0,00	0,00	0,00	0,00
Despesas Correntes	0,00	0,00	0,00	0,00	0,00	0,00	0,00	0,00
Despesas de Capital	0,00	0,00	0,00	0,00	0,00	0,00	0,00	0,00
PREVIDÊNCIA (VI)	0,00	0,00	0,00	0,00	0,00	0,00	0,00	0,00
Benefícios - Civil	0,00	0,00	0,00	0,00	0,00	0,00	0,00	0,00
Aposentadorias	0,00	0,00	0,00	0,00	0,00	0,00	0,00	0,00
Pensões	0,00	0,00	0,00	0,00	0,00	0,00	0,00	0,00
Outros Benefícios Previdenciários	0,00	0,00	0,00	0,00	0,00	0,00	0,00	0,00
Benefícios - Militar	0,00	0,00	0,00	0,00	0,00	0,00	0,00	0,00
Reformas	0,00	0,00	0,00	0,00	0,00	0,00	0,00	0,00
Pensões	0,00	0,00	0,00	0,00	0,00	0,00	0,00	0,00
Outros Benefícios Previdenciários	0,00	0,00	0,00	0,00	0,00	0,00	0,00	0,00
Outras Despesas Previdenciárias	0,00	0,00	0,00	0,00	0,00	0,00	0,00	0,00
Compensação Previdenciária do RPPS para o RGPS	0,00	0,00	0,00	0,00	0,00	0,00	0,00	0,00
Demais Despesas Previdenciárias	0,00	0,00	0,00	0,00	0,00	0,00	0,00	0,00
<b>TOTAL DAS DESPESAS PREVIDENCIÁRIAS - RPPS (VII) = (V + VI)</b>	<b>0,00</b>	<b>0,00</b>	<b>0,00</b>	<b>0,00</b>	<b>0,00</b>	<b>0,00</b>	<b>0,00</b>	<b>0,00</b>
<b>RESULTADO PREVIDENCIÁRIO (VIII) = (IV - VII)2</b>	<b>0,00</b>	<b>0,00</b>	<b>0,00</b>	<b>0,00</b>	<b>0,00</b>	<b>0,00</b>	<b>--</b>	<b>--</b>



<b>RECURSOS RPPS ARRECADADOS EM EXERCÍCIOS ANTERIORES</b>		<b>PREVISÃO ORÇAMENTÁRIA</b>	
VALOR		0,00	
<b>RESERVA ORÇAMENTÁRIA DO RPPS</b>		<b>PREVISÃO ORÇAMENTÁRIA</b>	
VALOR		0,00	
<b>APORTES DE RECURSOS PARA O PLANO PREVIDENCIÁRIO DO RPPS</b>		<b>APORTES REALIZADOS</b>	
Plano de Amortização - Contribuição Patronal Suplementar		0,00	
Plano de Amortização - Aporte Periódico de Valores Predefinidos		0,00	
Outros Aportes para o RPPS		0,00	
Recursos para Cobertura de Déficit Financeiro		0,00	
<b>BENS E DIREITOS DO RPPS</b>		<b>PERÍODO DE REFERÊNCIA</b>	
		2020	2019
Caixa e Equivalentes de Caixa		16.140.037,71	16.861.833,62
Investimentos e Aplicações		0,00	0,00
Outros Bens e Direitos		0,00	0,00


**PLANO FINANCEIRO**

<b>RECEITAS PREVIDENCIÁRIAS - RPPS</b>	<b>PREVISÃO INICIAL</b>	<b>PREVISÃO ATUALIZADA</b>	<b>RECEITAS REALIZADAS</b>	
			<b>Até o Bimestre 2020</b>	<b>Até o Bimestre 2019</b>
RECEITAS CORRENTES (IX)	0,00	0,00	0,00	0,00
Receita de Contribuições dos Segurados	0,00	0,00	0,00	0,00
Civil	0,00	0,00	0,00	0,00
Ativo	0,00	0,00	0,00	0,00
Inativo	0,00	0,00	0,00	0,00
Pensionista	0,00	0,00	0,00	0,00
Militar	0,00	0,00	0,00	0,00
Ativo	0,00	0,00	0,00	0,00
Inativo	0,00	0,00	0,00	0,00
Pensionista	0,00	0,00	0,00	0,00
Receita de Contribuições Patronais	0,00	0,00	0,00	0,00
Civil	0,00	0,00	0,00	0,00
Ativo	0,00	0,00	0,00	0,00
Inativo	0,00	0,00	0,00	0,00
Pensionista	0,00	0,00	0,00	0,00
Militar	0,00	0,00	0,00	0,00
Ativo	0,00	0,00	0,00	0,00
Inativo	0,00	0,00	0,00	0,00
Pensionista	0,00	0,00	0,00	0,00
Em Regime de Parcelamento de Débitos	0,00	0,00	0,00	0,00
Receita Patrimonial	0,00	0,00	0,00	0,00
Receitas Imobiliárias	0,00	0,00	0,00	0,00
Receitas de Valores Mobiliários	0,00	0,00	0,00	0,00
Outras Receitas Patrimoniais	0,00	0,00	0,00	0,00
Receita de Serviços	0,00	0,00	0,00	0,00
Outras Receitas Correntes	0,00	0,00	0,00	0,00
Compensação Previdenciária do RGPS para o RPPS	0,00	0,00	0,00	0,00
Demais Receitas Correntes	0,00	0,00	0,00	0,00
RECEITAS DE CAPITAL (X)	0,00	0,00	0,00	0,00
Alienação de Bens, Direitos e Ativos	0,00	0,00	0,00	0,00
Amortização de Empréstimos	0,00	0,00	0,00	0,00
Outras Receitas de Capital	0,00	0,00	0,00	0,00
<b>TOTAL DAS RECEITAS PREVIDENCIÁRIAS - RPPS(XI) = (IX + X)</b>	<b>0,00</b>	<b>0,00</b>	<b>0,00</b>	<b>0,00</b>

DESPESAS PREVIDENCIÁRIAS - RPPS	DOTAÇÃO INICIAL	DOTAÇÃO ATUALIZADA	DESPESAS EMPENHADAS		DESPESAS LIQUIDADAS		INSCRITAS EM RESTOS A PAGAR NÃO PROCESSADOS	
			Até o Bimestre 2020	Até o Bimestre 2019	Até o Bimestre 2020	Até o Bimestre 2019	Em 2020	Em 2019
ADMINISTRAÇÃO (XII)	0,00	0,00	0,00	0,00	0,00	0,00	0,00	0,00
Despesas Correntes	0,00	0,00	0,00	0,00	0,00	0,00	0,00	0,00
Despesas de Capital	0,00	0,00	0,00	0,00	0,00	0,00	0,00	0,00
PREVIDÊNCIA (XIII)	0,00	0,00	0,00	0,00	0,00	0,00	0,00	0,00
Benefícios - Civil	0,00	0,00	0,00	0,00	0,00	0,00	0,00	0,00
Aposentadorias	0,00	0,00	0,00	0,00	0,00	0,00	0,00	0,00
Pensões	0,00	0,00	0,00	0,00	0,00	0,00	0,00	0,00
Outros Benefícios Previdenciários	0,00	0,00	0,00	0,00	0,00	0,00	0,00	0,00
Benefícios - Militar	0,00	0,00	0,00	0,00	0,00	0,00	0,00	0,00
Reformas	0,00	0,00	0,00	0,00	0,00	0,00	0,00	0,00
Pensões	0,00	0,00	0,00	0,00	0,00	0,00	0,00	0,00
Outros Benefícios Previdenciários	0,00	0,00	0,00	0,00	0,00	0,00	0,00	0,00
Outras Despesas Previdenciárias	0,00	0,00	0,00	0,00	0,00	0,00	0,00	0,00
Compensação Previdenciária do RPPS para o RGPS	0,00	0,00	0,00	0,00	0,00	0,00	0,00	0,00
Demais Despesas Previdenciárias	0,00	0,00	0,00	0,00	0,00	0,00	0,00	0,00
<b>TOTAL DAS DESPESAS PREVIDENCIÁRIAS RPPS (XIV) = (XII + XIII)</b>	<b>0,00</b>	<b>0,00</b>	<b>0,00</b>	<b>0,00</b>	<b>0,00</b>	<b>0,00</b>	<b>0,00</b>	<b>0,00</b>
<b>RESULTADO PREVIDENCIÁRIO (XV) = (XI - XIV)2</b>	<b>0,00</b>	<b>0,00</b>	<b>0,00</b>	<b>0,00</b>	<b>0,00</b>	<b>0,00</b>	<b>--</b>	<b>--</b>
<b>APORTES DE RECURSOS PARA O PLANO FINANCEIRO DO RPPS</b>	<b>APORTES REALIZADOS</b>							
Recursos para Cobertura de Insuficiências Financeiras	0,00							
Recursos para Formação de Reserva	0,00							

  
MARIANE MERCURI DE S A OLIVEIRA  
Prefeita Municipal  
CPF : 805.817.065-87

  
ALBERTO SANTOS NASCIMENTO  
Sec. de Finanças  
CPF : 250.171.875-53

  
CARLA ADRIANA CELLI SILVA  
Contador(a)  
Reg. Prof.: 034941/O-0

BA - EXECUTIVO

**PREFEITURA MUNICIPAL DE CARDEAL DA SILVA**

RELATÓRIO RESUMIDO DE EXECUÇÃO ORÇAMENTÁRIA

**DEMONSTRATIVO DOS RESULTADOS PRIMÁRIO E NOMINAL - MUNICÍPIOS**

ORÇAMENTO FISCAL DA SEGURIDADE SOCIAL

(Janeiro a Fevereiro) - 1º Bimestre de 2020



RREO - Anexo 6 (LRF, Art. 53, inciso III)

Em reais

RECEITAS PRIMÁRIAS	PREVISÃO ATUALIZADA	Até o Bimestre 2020						
		RECEITAS REALIZADAS (a)						
RECEITAS CORRENTES (I)	64.233.200,00	5.921.768,77						
Impostos, Taxas e Contribuições de Melhoria	3.333.000,00	388.128,29						
IPTU	113.000,00	3.985,44						
ISS	1.550.000,00	216.481,74						
ITBI	180.000,00	126.269,87						
IRRF	1.260.000,00	12.975,24						
Outros Impostos, Taxas e Contribuições de Melhoria	230.000,00	28.416,00						
Contribuições	50.000,00	0,00						
Receita Patrimonial	865.000,00	84.261,99						
Aplicações Financeiras (II)	865.000,00	84.261,99						
Outras Receitas Patrimoniais	0,00	0,00						
Transferências Correntes	58.855.200,00	5.446.977,24						
Cota-Parte do FPM	9.800.000,00	1.567.348,65						
Cota-Parte do ICMS	4.400.000,00	339.020,16						
Cota-Parte do IPVA	200.000,00	13.315,09						
Cota-Parte do ITR	16.000,00	67,50						
Transferências da LC 87/1996	20.000,00	0,00						
Transferências da LC 61/1989	50.000,00	3.494,37						
Transferências do FUNDEB	0,00	0,00						
Outras Transferências Correntes	44.369.200,00	3.523.731,47						
Demais Receitas Correntes	1.130.000,00	2.401,25						
Outras Receitas Financeiras (III)	0,00	0,00						
Receitas Correntes Restantes	1.130.000,00	2.401,25						
RECEITAS PRIMÁRIAS CORRENTES (IV) = (I - II - III)	63.368.200,00	5.837.506,78						
RECEITAS DE CAPITAL (V)	4.976.800,00	966.666,67						
Operações de Crédito (VI)	3.000.000,00	966.666,67						
Amortização de Empréstimos (VII)	0,00	0,00						
Alienação de Bens	50.000,00	0,00						
Receitas de Alienação de Investimentos Temporários (VIII)	0,00	0,00						
Receitas de Alienação de Investimentos Permanentes (IX)	0,00	0,00						
Outras Alienações de Bens	50.000,00	0,00						
Transferências de Capital	1.926.800,00	0,00						
Convênios	1.155.000,00	0,00						
Outras Transferências de Capital	771.800,00	0,00						
Outras Receitas de Capital	0,00	0,00						
Outras Receitas de Capital Não Primárias (X)	0,00	0,00						
Outras Receitas de Capital Primárias	0,00	0,00						
RECEITAS PRIMÁRIAS DE CAPITAL (XI) = (V - VI - VII - VIII - IX - X)	1.976.800,00	0,00						
RECEITA PRIMÁRIA TOTAL (XII) = (IV + XI)	65.345.000,00	5.837.506,78						
DESPESAS PRIMÁRIAS	DOTAÇÃO ATUALIZADA	DESPESAS EMPENHADAS	DESPESAS LIQUIDADAS	DESPESAS PAGAS (a)	RESTOS A PAGAR PROCESSADOS PAGOS	INSCRITAS EM RESTOS A PAGAR NÃO PROCESSADOS		
						LIQUIDADOS	PAGOS	
DESPESAS CORRENTES (XIII)	46.956.140,00	20.162.876,30	4.768.287,90	4.035.275,50	1.037.846,69	369.442,20	289.363,50	
Pessoal e Encargos Sociais	20.971.600,00	12.108.890,14	2.580.199,31	2.557.944,82	334.066,48	0,00	0,00	
Juros e Encargos da Dívida (XIV)	42.000,00	20.000,00	2.056,78	2.056,78	0,00	0,00	0,00	
Outras Despesas Correntes	25.942.540,00	8.033.986,16	2.186.031,81	1.475.273,90	703.780,21	369.442,20	289.363,50	
Transferências Constitucionais e Legais	0,00	0,00	0,00	0,00	0,00	0,00	0,00	
Demais Despesas Correntes	25.942.540,00	8.033.986,16	2.186.031,81	1.475.273,90	710.100,94	369.442,20	289.363,50	
DESPESAS PRIMÁRIAS CORRENTES (XV) = (XIII - XIV)	46.914.140,00	20.142.876,30	4.766.231,12	4.033.218,72	1.037.846,69	369.442,20	289.363,50	
DESPESAS DE CAPITAL (XVI)	21.610.860,00	4.146.652,05	566.402,67	281.442,50	1.430.047,91	685.213,56	604.932,24	
Investimentos	21.010.860,00	4.027.652,05	529.980,16	245.019,99	1.430.047,91	685.213,56	604.932,24	
Inversões Financeiras	0,00	0,00	0,00	0,00	0,00	0,00	0,00	
Concessão de Empréstimos e Financiamentos (XVII)	0,00	0,00	0,00	0,00	0,00	0,00	0,00	
Aquisição de Título de Capital já Integralizado (XVIII)	0,00	0,00	0,00	0,00	0,00	0,00	0,00	
Aquisição de Título de Crédito (XIX)	0,00	0,00	0,00	0,00	0,00	0,00	0,00	
Demais Inversões Financeiras	0,00	0,00	0,00	0,00	0,00	0,00	0,00	
Amortização da Dívida (XX)	600.000,00	119.000,00	36.422,51	36.422,51	0,00	0,00	0,00	
DESPESAS PRIMÁRIAS DE CAPITAL (XXI) = (XVI - XVII - XVIII - XIX - XX)	21.010.860,00	4.027.652,05	529.980,16	245.019,99	1.430.047,91	685.213,56	604.932,24	
RESERVA DE CONTINGÊNCIA (XXII)	643.000,00	0,00	0,00	0,00	0,00	0,00	0,00	
DESPESA PRIMÁRIA TOTAL (XXIII) = (XV + XXI + XXII)	68.568.000,00	24.170.528,35	5.296.211,28	4.278.238,71	2.467.894,60	1.054.655,76	894.295,74	
RESULTADO PRIMÁRIO - (XXIV) = XIIa - (XXIIIa + XXIIIb + XXIIIc)							-1.802.922,27	
META FISCAL PARA O RESULTADO PRIMÁRIO	VALOR CORRENTE						0,00	
Meta fixada no Anexo de Metas Fiscais da LDO para o exercício de referência							0,00	

BA - EXECUTIVO

**PREFEITURA MUNICIPAL DE CARDEAL DA SILVA**

RELATÓRIO RESUMIDO DE EXECUÇÃO ORÇAMENTÁRIA

**DEMONSTRATIVO DOS RESULTADOS PRIMÁRIO E NOMINAL - MUNICÍPIOS**

ORÇAMENTO FISCAL DA SEGURIDADE SOCIAL

(Janeiro a Fevereiro) - 1º Bimestre de 2020



RREO - Anexo 6 (LRF, Art. 53, inciso III)

Em reais

JUROS NOMINAIS	Até o Bimestre
	VALOR CORRENTE
JUROS E ENCARGOS ATIVOS (XXV)	0,00
JUROS E ENCARGOS PASSIVOS (XXVI)	24.482,75
<b>RESULTADO NOMINAL - (XXVII) = XXIV + (XXV - XXVI)</b>	<b>24.482,75</b>
META FISCAL PARA O RESULTADO NOMINAL	VALOR CORRENTE
Meta fixada no Anexo de Metas Fiscais da LDO para o exercício de referência	<b>0,00</b>

DÍVIDA FISCAL LÍQUIDA	SALDO	
	Em 31/Dez/2019 (a)	Em 1º Bimestre (b)
DÍVIDA CONSOLIDADA (XXVIII)	8.465.396,07	8.451.399,53
DEDUÇÕES (XXIX)	13.886.991,54	15.472.730,21
Disponibilidade de Caixa	13.886.991,54	15.472.730,21
Disponibilidade de Caixa bruta	16.861.833,62	16.140.037,71
(-) Restos a Pagar Processados (XXX)	2.974.842,08	667.307,50
Demais Haveres Financeiros	0,00	0,00
DÍVIDA CONSOLIDADA LÍQUIDA (XXXI) = (XXVIII - XXIX)	-5.421.595,47	-7.021.330,68
<b>RESULTADO NOMINAL - Abaixo da Linha (XXXII) = (XXXIa - XXXIb)</b>		<b>1.599.735,21</b>

AJUSTE METODOLÓGICO	Até o Bimestre
VARIAÇÃO SALDO RPP = (XXXIII) = (XXXa - XXXb)	3.642.149,58
RECEITA DE ALIENAÇÃO DE INVESTIMENTOS PERMANENTES (IX)	0,00
PASSIVOS RECONHECIDOS NA DC (XXXIV)	0,00
OUTROS AJUSTES (XXXV)	0,00
<b>RESULTADO NOMINAL AJUSTADO - (XXXVI) = (XXXII - XXXIII - IX + XXXIV + XXXV)</b>	<b>-2.042.414,37</b>
<b>RESULTADO PRIMÁRIO - (XXXVII) = XXXVI - (XXV - XXVI)</b>	<b>-2.066.897,12</b>

INFORMAÇÕES ADICIONAIS	PREVISÃO ORÇAMENTÁRIA
SALDO DE EXERCÍCIOS ANTERIORES	75.926.000,00
Recursos Arrecadados em Exercícios Anteriores - RPPS	75.926.000,00
Superávit Financeiro Utilizado para Abertura e Reabertura de Créditos Adicionais	0,00
RESERVA ORÇAMENTÁRIA DO RPPS	69.210.000,00

FONTES: Sistema: Sistema CONTÁBIL, Unidade Responsável: PREFEITURA MUNICIPAL DE CARDEAL DA SILVA, Emissão: 19/03/2020, às 08:33:52, Assinado Digitalmente no dia 19/03/2020, às 08:33:52.

MARIANE MERCURI DE S A OLIVEIRA  
Prefeita Municipal  
CPF : 805.817.065-87

ALBERTO SANTOS NASCIMENTO  
Sec. de Finanças  
CPF : 250.171.875-53

CARLA ADRIANA CELLI SILVA  
Contador(a)  
Reg. Prof.: 034941/O-0



BA - EXECUTIVO  
**PREFEITURA MUNICIPAL DE CARDEAL DA SILVA**  
RELATÓRIO RESUMIDO DE EXECUÇÃO ORÇAMENTÁRIA  
**DEMONSTRATIVOS DOS RESTOS A PAGAR POR PODER E ÓRGÃO**  
ORÇAMENTO FISCAL DA SEGURIDADE SOCIAL  
(Janeiro a Fevereiro) - 1º Bimestre de 2020

RREO - Anexo 7 (LRF, Art. 53, inciso V)


Em Reais

PODER / ÓRGÃO	RESTOS A PAGAR PROCESSADOS E NÃO PROCESSADOS LIQUIDADOS EM EXERCÍCIOS ANTERIORES					RESTOS A PAGAR NÃO PROCESSADOS					Saldo Total (a + b)	
	Inscritos		Pagos	Cancelados	Saldo (a)	Inscritos		Liquidados	Pagos	Cancelados		Saldo (b)
	Em Exercícios Anteriores	Em 31 de dezembro de 2019				Em Exercícios Anteriores	Em 31 de dezembro de 2019					
RESTOS A PAGAR (EXCETO INTRA-ORÇAMENTÁRIOS) (I)	239.181,00	2.735.661,08	2.467.894,60	0,00	506.947,48	163.609,60	1.063.815,22	1.054.655,76	894.295,74	0,00	333.129,08	840.076,56
PODER EXECUTIVO	239.181,00	2.735.661,08	2.467.894,60	0,00	506.947,48	163.609,60	1.063.815,22	1.054.655,76	894.295,74	0,00	333.129,08	840.076,56
PREFEITURA MUNICIPAL DE CARDEAL DA SILVA	193.120,93	2.304.154,60	2.109.283,14	0,00	387.992,39	119.313,40	1.032.486,23	1.032.486,23	872.126,21	0,00	279.673,42	667.665,81
FUNDO MUNICIPAL DE SAÚDE DE CARDEAL DA SILVA	36.454,97	345.179,64	301.308,61	0,00	80.326,00	31.250,90	18.299,92	9.140,46	9.140,46	0,00	40.410,36	120.736,36
FUNDO MUNICIPAL DE ASSISTÊNCIA SOCIAL DE CARDEAL DA SILVA	9.605,10	86.326,84	57.302,85	0,00	38.629,09	13.045,30	13.029,07	13.029,07	13.029,07	0,00	13.045,30	51.674,39
PODER LEGISLATIVO	0,00	0,00	0,00	0,00	0,00	0,00	0,00	0,00	0,00	0,00	0,00	0,00
CÂMARA MUNICIPAL DE CARDEAL DA SILVA	0,00	0,00	0,00	0,00	0,00	0,00	0,00	0,00	0,00	0,00	0,00	0,00
RESTOS A PAGAR (INTRA-ORÇAMENTÁRIOS) (II)	0,00	0,00	0,00	0,00	0,00	0,00	0,00	0,00	0,00	0,00	0,00	0,00
<b>TOTAL (XIV) = (XI + XIII)</b>	239.181,00	2.735.661,08	2.467.894,60	0,00	506.947,48	163.609,60	1.063.815,22	1.054.655,76	894.295,74	0,00	333.129,08	840.076,56

Fonte: Sistema: Sistema CONTÁBIL, Unidade Responsável: PREFEITURA MUNICIPAL DE CARDEAL DA SILVA, Emissão: 19/03/2020, às 08:35:56, Assinado Digitalmente no dia 19/03/2020, às 08:35:56.

  
MARIANE MERCURI DE S A OLIVEIRA  
Prefeita Municipal  
CPF : 805.817.065-87

  
ALBERTO SANTOS NASCIMENTO  
Sec. de Finanças  
CPF : 250.171.875-53

  
CARLA ADRIANA CELLI SILVA  
Contador(a)  
Reg. Prof.: 034941/O-0

BA - EXECUTIVO

**PREFEITURA MUNICIPAL DE CARDEAL DA SILVA**

RELATÓRIO RESUMIDO DE EXECUÇÃO ORÇAMENTÁRIA

**DEMONSTRATIVO DAS RECEITAS E DESPESAS COM MANUTENÇÃO E DESENVOLVIMENTO DO ENSINO - MDE**

ORÇAMENTO FISCAL DA SEGURIDADE SOCIAL

(Janeiro a Fevereiro) - 1º Bimestre de 2020

RREO - Anexo 8 (LDB, art. 72)



Em Reais

RECEITAS DO ENSINO				
RECEITA RESULTANTE DE IMPOSTOS (caput do art. 212 da Constituição)	PREVISÃO INICIAL	PREVISÃO ATUALIZADA (a)	RECEITAS REALIZADAS	
			Até o Bimestre (b)	% (c) = (b/a)x100
1- RECEITA DE IMPOSTOS	3.103.000,00	3.103.000,00	359.712,29	11,59
1.1- Receita Resultante do Imposto sobre a Propriedade Predial e Territorial Urbana - IPTU	113.000,00	113.000,00	3.985,44	3,53
1.1.1- IPTU	113.000,00	113.000,00	3.985,44	3,53
1.1.2- Multas, Juros de Mora e Outros Encargos do IPTU	5.000,00	5.000,00	0,74	0,01
1.2- Receita Resultante do Imposto sobre Transmissão Inter Vivos - ITBI	180.000,00	180.000,00	126.269,87	70,15
1.2.1- ITBI	180.000,00	180.000,00	126.269,87	70,15
1.2.2- Multas, Juros de Mora e Outros Encargos do ITBI	30.000,00	30.000,00	0,00	0,00
1.3- Receita Resultante do Imposto sobre Serviços de Qualquer Natureza - ISS	1.550.000,00	1.550.000,00	216.481,74	13,97
1.3.1- ISS	1.550.000,00	1.550.000,00	216.481,74	13,97
1.3.2- Multas, Juros de Mora e Outros Encargos do ISS	0,00	0,00	0,00	0,00
1.4- Receita Resultante do Imposto de Renda Retido na Fonte - IRRF	1.260.000,00	1.260.000,00	12.975,24	1,03
1.5- Receita Resultante do Imposto Territorial Rural - ITR (CF, art. 153, §4º, inciso III)	0,00	0,00	0,00	0,00
1.5.1- ITR	0,00	0,00	0,00	0,00
1.5.2- Multas, Juros de Mora e Outros Encargos do ITR	0,00	0,00	0,00	0,00
2- RECEITA DE TRANSFERÊNCIAS CONSTITUCIONAIS E LEGAIS	17.840.000,00	17.840.000,00	2.403.183,36	13,47
2.1- Cota-Parte FPM	12.000.000,00	12.000.000,00	1.959.185,76	16,33
2.1.1- Parcela referente à CF, art. 159, I, alínea b	11.000.000,00	11.000.000,00	1.959.185,76	17,81
2.1.2- Parcela referente à CF, art. 159, I, alínea d	500.000,00	500.000,00	0,00	0,00
2.1.3- Parcela referente à CF, art. 159, I, alínea e	500.000,00	500.000,00	0,00	0,00
2.2- Cota-Parte ICMS	5.500.000,00	5.500.000,00	423.775,15	7,71
2.3- ICMS-Desoneração - L.C. nº87/1996	20.000,00	20.000,00	0,00	0,00
2.4- Cota-Parte IPI-Exportação	50.000,00	50.000,00	3.494,37	6,99
2.5- Cota-Parte ITR	20.000,00	20.000,00	84,36	0,42
2.6- Cota-Parte IPVA	250.000,00	250.000,00	16.643,72	6,66
2.7- Cota-Parte IOF-Ouro	0,00	0,00	0,00	0,00
3- TOTAL DA RECEITA DE IMPOSTOS (1 + 2)	20.943.000,00	20.943.000,00	2.762.895,65	13,19
RECEITAS ADICIONAIS PARA FINANCIAMENTO DO ENSINO				
RECEITAS ADICIONAIS PARA FINANCIAMENTO DO ENSINO	PREVISÃO INICIAL	PREVISÃO ATUALIZADA (a)	RECEITAS REALIZADAS	
			Até o Bimestre (b)	% (c) = (b/a)x100
4- RECEITA DA APLICAÇÃO FINANCEIRA DE OUTROS RECURSOS DE IMPOSTOS VINCULADOS AO ENSINO	0,00	0,00	0,00	0,00
5- RECEITA DE TRANSFERÊNCIAS DO FNDE	1.185.000,00	1.185.000,00	77.836,77	6,57
5.1- Transferências do Salário-Educação	425.000,00	425.000,00	62.454,77	14,70
5.2- Transferências Diretas - PDDE	0,00	0,00	0,00	0,00
5.3- Transferências Diretas - PNAE	400.000,00	400.000,00	15.382,00	3,85
5.4- Transferências Diretas - PNATE	245.000,00	245.000,00	0,00	0,00
5.5- Outras Transferências do FNDE	115.000,00	115.000,00	0,00	0,00
5.6- Aplicação Financeira dos Recursos do FNDE	0,00	0,00	0,00	0,00
6- RECEITA DE TRANSFERÊNCIAS DE CONVÊNIOS	0,00	0,00	0,00	0,00
6.1- Transferências de Convênios	0,00	0,00	0,00	0,00
6.2- Aplicação Financeira dos Recursos de Convênios	0,00	0,00	0,00	0,00
7- RECEITA DE OPERAÇÕES DE CRÉDITO	3.000.000,00	3.000.000,00	966.666,67	32,22
8- OUTRAS RECEITAS PARA FINANCIAMENTO DO ENSINO	11.500.000,00	11.500.000,00	58.269,45	0,51
9- TOTAL DAS RECEITAS ADICIONAIS PARA FINANCIAMENTO DO ENSINO (4+5+6+7+8)	15.685.000,00	15.685.000,00	1.102.772,89	7,03
FUNDEB				
RECEITAS DO FUNDEB	PREVISÃO INICIAL	PREVISÃO ATUALIZADA (a)	RECEITAS REALIZADAS	
			Até o Bimestre (b)	% (c) = (b/a)x100
10- RECEITAS DESTINADAS AO FUNDEB	3.368.000,00	3.368.000,00	479.937,59	14,25
10.1- Cota-Parte FPM Destinada ao FUNDEB - (20% de 2.1.1)	2.200.000,00	2.200.000,00	391.837,11	17,81
10.2- Cota-Parte ICMS Destinada ao FUNDEB - (20% de 2.2)	1.100.000,00	1.100.000,00	84.754,99	7,70
10.3- ICMS-Desoneração Destinada ao FUNDEB - (20% de 2.3)	4.000,00	4.000,00	0,00	0,00
10.4- Cota-Parte IPI-Exportação Destinada ao FUNDEB - (20% de 2.4)	10.000,00	10.000,00	0,00	0,00
10.5- Cota-Parte ITR ou ITR Arrecadado Destinados ao FUNDEB - (20% de ((1.5 - 1.5.5) + 2.5))	4.000,00	4.000,00	16,86	0,42
10.6- Cota-Parte IPVA Destinada ao FUNDEB - (20% de 2.6)	50.000,00	50.000,00	3.328,63	6,66
11- RECEITAS RECEBIDAS DO FUNDEB	10.680.000,00	10.680.000,00	1.567.978,07	14,68
11.1- Transferências de Recursos do FUNDEB	7.950.000,00	7.950.000,00	1.027.903,16	12,93
11.2- Complementação da União ao FUNDEB	2.700.000,00	2.700.000,00	519.603,04	19,24
11.3- Receita de Aplicação Financeira dos Recursos do FUNDEB	30.000,00	30.000,00	20.471,87	68,24
12- RESULTADO LÍQUIDO DAS TRANSFERÊNCIAS DO FUNDEB (11.1 - 10)	4.582.000,00	4.582.000,00	547.965,57	11,96

SE RESULTADO LÍQUIDO DA TRANSFERÊNCIA (12) > 0 = ACRÉSCIMO RESULTANTE DAS TRANSFERÊNCIAS DO FUNDEB  
SE RESULTADO LÍQUIDO DA TRANSFERÊNCIA (12) < 0 = DECRÉSCIMO RESULTANTE DAS TRANSFERÊNCIAS DO FUNDEB

DESPESAS DO FUNDEB	DOTAÇÃO INICIAL	DOTAÇÃO ATUALIZADA (d)	DESPESAS EMPENHADAS		DESPESAS LIQUIDADAS		INSCRITAS EM RESTOS A PAGAR NÃO PROCESSADOS (i)
			Até o Bimestre (e)	% (f) = (e/d)x100	Até o Bimestre (g)	% (h) = (g/d)x100	
13- PAGAMENTO DOS PROFISSIONAIS DO MAGISTÉRIO	6.930.000,00	6.930.000,00	5.385.000,00	77,71	977.228,96	14,10	4.407.771,04
13.1- Com Educação Infantil	1.280.000,00	1.350.000,00	910.000,00	67,41	117.344,73	8,69	792.655,27
13.2- Com Ensino Fundamental	5.650.000,00	5.580.000,00	4.475.000,00	80,20	859.884,23	15,41	3.615.115,77
14- OUTRAS DESPESAS	3.750.000,00	3.750.000,00	1.202.000,00	32,05	247.773,45	6,61	954.226,55
14.1- Com Educação Infantil	1.472.000,00	1.472.000,00	302.000,00	20,52	36.585,14	2,49	265.414,86
14.2- Com Ensino Fundamental	2.278.000,00	2.278.000,00	900.000,00	39,51	211.188,31	9,27	688.811,69
15- TOTAL DAS DESPESAS DO FUNDEB (13 + 14)	10.680.000,00	10.680.000,00	6.587.000,00	61,68	1.225.002,41	11,47	5.361.997,59
<b>DEDUÇÕES PARA FINS DO LIMITE DE FUNDEB</b>							<b>VALOR</b>
16- RESTOS A PAGAR INSCRITOS NO EXERCÍCIO SEM DISPONIBILIDADE FINANCEIRA DE RECURSOS DO FUNDEB							
16.1 - FUNDEB 60%							
16.2 - FUNDEB 40%							
17- DESPESAS CUSTEADAS COM O SUPERÁVIT FINANCEIRO, DO EXERCÍCIO ANTERIOR, DO FUNDEB							
17.1 - FUNDEB 60%							
17.2 - FUNDEB 40%							
18- TOTAL DAS DEDUÇÕES CONSIDERADAS PARA FINS DE LIMITE DO FUNDEB (16 + 17)							0,00
<b>INDICADORES DO FUNDEB</b>							<b>VALOR</b>
19 - TOTAL DAS DESPESAS DO FUNDEB PARA FINS DE LIMITE (15 - 18)							
19.1 - Mínimo de 60% do FUNDEB na Remuneração do Magistério1 (13 - (16.1 + 17.1)) / (11) x 100 %							
19.2 - Máximo de 40% em Despesa com MDE, que não Remuneração do Magistério (14 - (16.2 + 17.2)) / (11) x 100 %							
19.3 - Máximo de 5% não Aplicado no Exercício (100 - (19.1 + 19.2)) %							
<b>CONTROLE DA UTILIZAÇÃO DE RECURSOS NO EXERCÍCIO SUBSEQUENTE</b>							<b>VALOR</b>
20 - RECURSOS RECEBIDOS DO FUNDEB EM 2019 QUE NÃO FORAM UTILIZADOS							
21 - DESPESAS CUSTEADAS COM O SALDO DO ITEM 20 ATÉ O 1º TRIMESTRE DE 2020²							
<b>MANUTENÇÃO E DESENVOLVIMENTO DO ENSINO - DESPESAS CUSTEADAS COM A RECEITA RESULTANTE DE IMPOSTOS E RECURSOS DO FUNDEB</b>							<b>VALOR</b>
DESPESAS COM AÇÕES TÍPICAS DO MDE	DOTAÇÃO INICIAL	DOTAÇÃO ATUALIZADA (d)	DESPESAS EMPENHADAS		DESPESAS LIQUIDADAS		INSCRITAS EM RESTOS A PAGAR NÃO PROCESSADOS (i)
			Até o Bimestre (e)	% (f) = (e/d)x100	Até o Bimestre (g)	% (h) = (g/d)x100	
22- EDUCAÇÃO INFANTIL	3.068.000,00	3.138.000,00	1.232.000,00	39,26	170.783,20	5,44	1.061.216,80
22.1 - Creche	0,00	0,00	0,00	0,00	0,00	0,00	0,00
22.1.1- Despesas Custeadas com Recursos do FUNDEB	0,00	0,00	0,00	0,00	0,00	0,00	0,00
22.1.2- Despesas Custeadas com Outros Recursos de Impostos	0,00	0,00	0,00	0,00	0,00	0,00	0,00
22.2 - Pré-escola	3.068.000,00	3.138.000,00	1.232.000,00	39,26	170.783,20	5,44	1.061.216,80
22.2.1- Despesas Custeadas com Recursos do FUNDEB	2.752.000,00	2.822.000,00	1.212.000,00	42,95	153.929,87	5,45	1.058.070,13
22.2.2- Despesas Custeadas com Outros Recursos de Impostos	316.000,00	316.000,00	20.000,00	6,33	16.853,33	5,33	3.146,67
23- ENSINO FUNDAMENTAL	9.532.000,00	9.038.400,00	5.375.000,00	59,47	1.071.072,54	11,85	4.303.927,46
23.1- Despesas Custeadas com Recursos do FUNDEB	7.898.000,00	7.828.000,00	5.375.000,00	68,66	1.071.072,54	13,68	4.303.927,46
23.2- Despesas Custeadas com Outros Recursos de Impostos	1.634.000,00	1.210.400,00	0,00	0,00	0,00	0,00	0,00
24- ENSINO MÉDIO	0,00	0,00	0,00	0,00	0,00	0,00	0,00
25- ENSINO SUPERIOR	67.000,00	67.000,00	0,00	0,00	0,00	0,00	0,00
26- ENSINO PROFISSIONAL NÃO INTEGRADO AO ENSINO REGULAR	0,00	0,00	0,00	0,00	0,00	0,00	0,00
27- OUTRAS	38.000,00	38.000,00	0,00	0,00	0,00	0,00	0,00
28- TOTAL DAS DESPESAS COM AÇÕES TÍPICAS DE MDE (22 + 23 + 24 + 25 + 26 + 27)	12.705.000,00	12.281.400,00	6.607.000,00	53,80	1.241.855,74	10,11	5.365.144,26
<b>DEDUÇÕES CONSIDERADAS PARA FINS DE LIMITE CONSTITUCIONAL</b>							<b>VALOR</b>
29- RESULTADO LÍQUIDO DAS TRANSFERÊNCIAS DO FUNDEB = (12)							
30- DESPESAS CUSTEADAS COM A COMPLEMENTAÇÃO DO FUNDEB NO EXERCÍCIO							
31- DESPESAS CUSTEADAS COM O SUPERÁVIT FINANCEIRO, DO EXERCÍCIO ANTERIOR, DO FUNDEB							
32- DESPESAS CUSTEADAS COM O SUPERÁVIT FINANCEIRO, DO EXERCÍCIO ANTERIOR, DE OUTROS RECURSOS DE IMPOSTOS							
33- RESTOS A PAGAR INSCRITOS NO EXERCÍCIO SEM DISPONIBILIDADE FINANCEIRA DE RECURSOS DE IMPOSTOS VINCULADOS AO ENSINO							
34- CANCELAMENTO, NO EXERCÍCIO, DE RP INSCRITOS COM DISPONIBILIDADE FINANCEIRA DE RECURSOS DE IMPOSTOS VINCULADOS AO ENSINO = (46 j)							
35- TOTAL DAS DEDUÇÕES CONSIDERADAS PARA FINS DE LIMITE CONSTITUCIONAL (29 + 30 + 31 + 32 + 33 + 34)6							1.067.568,61
36- TOTAL DAS DESPESAS PARA FINS DE LIMITE ((22 + 23) - (35))6							174.287,13
37- PERCENTUAL DE APLICAÇÃO EM MDE SOBRE A RECEITA LÍQUIDA DE IMPOSTOS ((36) / (3) x 100) % - LIMITE CONSTITUCIONAL 25%5							6,31
<b>OUTRAS INFORMAÇÕES PARA CONTROLE</b>							
OUTRAS DESPESAS CUSTEADAS COM RECEITAS ADICIONAIS PARA FINANCIAMENTO DO ENSINO	DOTAÇÃO INICIAL	DOTAÇÃO ATUALIZADA (d)	DESPESAS EMPENHADAS		DESPESAS LIQUIDADAS		INSCRITAS EM RESTOS A PAGAR NÃO PROCESSADOS (i)
			Até o Bimestre (e)	% (f) = (e/d)x100	Até o Bimestre (g)	% (h) = (g/d)x100	
38- DESPESAS CUSTEADAS COM A APLICAÇÃO FINANCEIRA DE OUTROS RECURSOS DE IMPOSTOS VINCULADOS AO ENSINO	0,00	0,00	0,00	0,00	0,00	0,00	0,00
39- DESPESAS CUSTEADAS COM A CONTRIBUIÇÃO SOCIAL DO SALÁRIO-EDUCAÇÃO	430.000,00	430.000,00	49.630,00	11,54	8.515,25	1,98	41.114,75
40- DESPESAS CUSTEADAS COM OPERAÇÕES DE CRÉDITO	0,00	0,00	0,00	0,00	0,00	0,00	0,00
41- DESPESAS CUSTEADAS COM OUTRAS RECEITAS PARA FINANCIAMENTO DO ENSINO	495.000,00	495.000,00	20.000,00	4,04	0,00	0,00	20.000,00
42- TOTAL DAS OUTRAS DESPESAS CUSTEADAS COM RECEITAS ADICIONAIS PARA FINANCIAMENTO DO ENSINO (38 + 39 + 40 + 41)	925.000,00	925.000,00	69.630,00	7,53	8.515,25	0,92	61.114,75
43- TOTAL GERAL DAS DESPESAS COM EDUCAÇÃO (28 + 42)	13.690.000,00	13.266.400,00	6.676.630,00	50,33	1.250.370,99	9,43	5.426.259,01
RESTOS A PAGAR INSCRITOS COM DISPONIBILIDADE FINANCEIRA DE RECURSOS DE IMPOSTOS VINCULADOS AO ENSINO			SALDO ATÉ O BIMESTRE		CANCELADO EM 2020 (j)		
44- RESTOS A PAGAR DE DESPESAS COM MDE							
44.1 - Executadas com Recursos de Impostos Vinculados ao Ensino							
44.2 - Executadas com Recursos do FUNDEB							

FLUXO FINANCEIRO DOS RECURSOS DO FUNDEB	FUNDEB	SALÁRIO EDUCAÇÃO
45- DISPONIBILIDADE FINANCEIRA EM 31 DE DEZEMBRO DE <EXERCÍCIO ANTERIOR>	257.564,56	60.386,12
46- (+) INGRESSO DE RECURSOS ATÉ O BIMESTRE	19.605.805,67	161.852,19
47- (-) PAGAMENTOS EFETUADOS ATÉ O BIMESTRE	11.569.377,35	136.069,13
47.1 Orçamento do Exercício	11.368.335,77	99.282,85
47.2 Restos a Pagar	201.041,58	36.786,28
48- (+) RECEITA DE APLICAÇÃO FINANCEIRA DOS RECURSOS ATÉ O BIMESTRE	20.471,87	0,00
49- (-) DISPONIBILIDADE FINANCEIRA ATÉ O BIMESTRE	8.293.992,88	86.169,18
50- (+) Ajustes	0,00	20,63
50.1 (+) Retenções	0,00	0,00
50.2 (-) Valores a recuperar	0,00	0,00
50.3 (+) Outros valores extraorçamentários	0,00	0,00
50.4 (+) Conciliação Bancária	0,00	20,63
51- (=) SALDO FINANCEIRO CONCILIADO	8.293.992,88	86.148,55

FONTE: Sistema: Sistema CONTÁBIL, Unidade Responsável: PREFEITURA MUNICIPAL DE CARDEAL DA SILVA, Emissão: 19/03/2020, às 08:37:01, Assinado Digitalmente no dia 19/03/2020, às 08:37:01.

1 Limites mínimos anuais a serem cumpridos no encerramento do exercício.

2 Art. 21, § 2º, Lei 11.494/2007: "Até 5% dos recursos recebidos à conta dos Fundos, inclusive relativos à complementação da União recebidos nos termos do §1º do art. 6º desta Lei, poderão ser utilizados no 1º trimestre do exercício imediatamente subsequente, mediante abertura de crédito adicional."

3 Caput do artigo 212 da CF/19884

4 Os valores referentes à parcela dos Restos a Pagar inscritos sem disponibilidade financeira vinculada à educação deverão ser informados somente no RREO do último bimestre do exercício.

5 Limites mínimos anuais a serem cumpridos no encerramento do exercício, no âmbito de atuação prioritária, conforme LDB, art. 11, V.

6 Nos cinco primeiros bimestres do exercício o acompanhamento poderá ser feito com base na despesa empenhada ou na despesa liquidada. No último bimestre do exercício, o valor deverá corresponder ao total da despesa empenhada.

7 Essa coluna poderá ser apresentada somente no último bimestre

MARIANE MERCURI DE S A OLIVEIRA  
Prefeita Municipal  
CPF : 805.817.065-87

ALBERTO SANTOS NASCIMENTO  
Sec. de Finanças  
CPF : 250.171.875-53

CARLA ADRIANA CELLI SILVA  
Contador(a)  
Reg. Prof.: 034941/O-0



BA - EXECUTIVO

**PREFEITURA MUNICIPAL DE CARDEAL DA SILVA**

RELATÓRIO RESUMIDO DE EXECUÇÃO ORÇAMENTÁRIA

**DEMONSTRATIVO DAS RECEITAS DE OPERAÇÕES DE CRÉDITO E DESPESAS DE CAPITAL**

ORÇAMENTO FISCAL DA SEGURIDADE SOCIAL

(Janeiro a Fevereiro) - 1º Bimestre de 2020



RREO – ANEXO 9 (LRF, art.53, § 1º, inciso I)

Em Reais

RECEITAS	PREVISÃO ATUALIZADA (a)	RECEITAS REALIZADAS (b)	SALDO NÃO REALIZADO (c) = (a) - (b)
RECEITAS DE OPERAÇÕES DE CRÉDITO <sup>1</sup> (I)	3.000.000,00	966.666,67	2.033.333,33

DESPESAS	DOTAÇÃO ATUALIZADA (d)	DESPESAS EMPENHADAS		DESPESAS INSCRITAS EM RESTOS A PAGAR NÃO PROCESSADOS	SALDO NÃO EXECUTADO (f) = (d) - (e)
		(e)	DESPESAS LIQUIDADAS		
DESPESAS DE CAPITAL	21.610.860,00	4.146.652,05	566.402,67	0,00	17.464.207,95
Investimentos	21.010.860,00	4.027.652,05	529.980,16	0,00	16.983.207,95
Inversões Financeiras	0,00	0,00	0,00	0,00	0,00
Amortização da Dívida	600.000,00	119.000,00	36.422,51	0,00	481.000,00
(-) Incentivos Fiscais a Contribuinte	0,00	0,00	0,00	0,00	0,00
(-) Incentivos Fiscais a Contribuinte por Instituições Financeiras	0,00	0,00	0,00	0,00	0,00
DESPESA DE CAPITAL LÍQUIDA (II)	21.610.860,00	4.146.652,05	566.402,67	0,00	17.464.207,95
<b>RESULTADO PARA APURAÇÃO DA REGRA DE OURO (III) = (I - II)</b>	-18.610.860,00	-3.179.985,38	-	-	-15.430.874,62

FONTE: Sistema: Sistema CONTÁBIL, Unidade Responsável: PREFEITURA MUNICIPAL DE CARDEAL DA SILVA, Emissão:19/03/2020, às 08:50:43, Assinado Digitalmente no dia 19/03/2020, às 08:50:43.

Notas:

<sup>1</sup> Operações de Crédito descritas na CF, art. 167, inciso III.

MARIANE MERCURI DE S A OLIVEIRA  
Prefeita Municipal  
CPF : 805.817.065-87

ALBERTO SANTOS NASCIMENTO  
Sec. de Finanças  
CPF : 250.171.875-53

CARLA ADRIANA CELLI SILVA  
Contador(a)  
Reg. Prof.: 034941/O-0

BA - EXECUTIVO

**PREFEITURA MUNICIPAL DE CARDEAL DA SILVA**

RELATÓRIO RESUMIDO DE EXECUÇÃO ORÇAMENTÁRIA

**DEMONSTRATIVO DA PROJEÇÃO ATUARIAL DO REGIME GERAL DE PREVIDÊNCIA SOCIAL**

ORÇAMENTO FISCAL DA SEGURIDADE SOCIAL

(Janeiro a Fevereiro) - 1º Bimestre de 2020



RREO – ANEXO 10 (LRF, art.53, § 1º, inciso I)

Em Reais

PLANO PREVIDENCIÁRIO				
EXERCÍCIO	RECEITAS PREVIDENCIÁRIAS (a)	DESPESAS PREVIDENCIÁRIAS (b)	RESULTADO PREVIDENCIÁRIO (c) = (a - b)	SALDO FINANCEIRO DO EXERCÍCIO (d) = ("d" exerc. Anterior) + (c)
	0,00	0,00	0,00	0,00

PLANO FINANCEIRO				
EXERCÍCIO	RECEITAS PREVIDENCIÁRIAS (a)	DESPESAS PREVIDENCIÁRIAS (b)	RESULTADO PREVIDENCIÁRIO (c) = (a - b)	SALDO FINANCEIRO DO EXERCÍCIO (d) = ("d" exerc. Anterior) + (c)
	0,00	0,00	0,00	0,00

FONTE: Sistema: Sistema CONTÁBIL, Unidade Responsável: PREFEITURA MUNICIPAL DE CARDEAL DA SILVA, Emissão:19/03/2020, às 08:51:37.  
1 Projeção atuarial elaborada em 19/03/2020 e oficialmente enviada para o Ministério da Previdência Social – MP S.

MARIANE MERCURI DE S A OLIVEIRA  
Prefeita Municipal  
CPF : 805.817.065-87

ALBERTO SANTOS NASCIMENTO  
Sec. de Finanças  
CPF : 250.171.875-53

CARLA ADRIANA CELLI SILVA  
Contador(a)  
Reg. Prof.: 034941/O-0

BA - EXECUTIVO

PREFEITURA MUNICIPAL DE CARDEAL DA SILVA

RELATÓRIO RESUMIDO DE EXECUÇÃO ORÇAMENTÁRIA

DEMONSTRATIVO DA RECEITA DE ALIENAÇÃO DE ATIVOS E APLICAÇÃO DOS RECURSOS

ORÇAMENTO FISCAL DA SEGURIDADE SOCIAL

(Janeiro a Fevereiro) - 1º Bimestre de 2020



RREO – ANEXO 11 (LRF, art.53, § 1º, inciso I)

RECEITAS	PREVISÃO ATUALIZADA (a)	RECEITAS REALIZADAS (b)	Em Reais
			SALDO A REALIZAR (c) = (a) - (b)
RECEITA DE ALIENAÇÃO DE ATIVOS (I)	915.000,00	84.261,99	830.738,01
Receita de Alienação de Bens Móveis	50.000,00	0,00	50.000,00
Receita de Alienação de Bens Imóveis	0,00	0,00	0,00
Receita de Alienação de Bens Intangíveis	0,00	0,00	0,00
Receita de Rendimentos de Aplicações Financeiras	865.000,00	84.261,99	780.738,01

DESPESAS	DOTAÇÃO ATUALIZADA (d)	DESPESAS EMPENHADAS	DESPESAS LIQUIDADAS	DESPESAS PAGAS (e)	DESPESAS INSCRITAS EM RESTOS A PAGAR NÃO PROCESSADOS	PAGAMENTO DE RESTOS A PAGAR (f)	SALDO A PAGAR (g) = (d-e)
APLICAÇÃO DOS RECURSOS DA ALIENAÇÃO DE ATIVOS (II)	21.610.860,00	4.146.652,05	566.402,67	281.442,50	3.580.249,38	2.046.135,15	21.329.417,50
Despesas de Capital	21.610.860,00	4.146.652,05	566.402,67	281.442,50	3.580.249,38	2.046.135,15	21.329.417,50
Investimentos	21.010.860,00	4.027.652,05	529.980,16	245.019,99	3.497.671,89	2.046.135,15	20.765.840,01
Inversões Financeiras	0,00	0,00	0,00	0,00	0,00	0,00	0,00
Amortização da Dívida	600.000,00	119.000,00	36.422,51	36.422,51	82.577,49	0,00	563.577,49
Despesas Correntes dos Regimes de Previdência	0,00	0,00	0,00	0,00	0,00	0,00	0,00
Regime Próprio do Servidores Públicos	0,00	0,00	0,00	0,00	0,00	0,00	0,00

SALDO FINANCEIRO A APLICAR	<EXERCÍCIO ANTERIOR> (h)	EXERCÍCIO (i) = (Ib - (IIe+ IIIf))	SALDO ATUAL (j) = (IIIh + IIIi)
VALOR (III)	0,00	-2.243.315,66	-2.243.315,66

FONTE: Sistema: Sistema CONTÁBIL, Unidade Responsável: PREFEITURA MUNICIPAL DE CARDEAL DA SILVA, Emissão:19/03/2020, às 08:52:13, Assinado Digitalmente no dia 19/03/2020, às 08:52:13.

MARIANE MERCURI DE S A OLIVEIRA  
Prefeita Municipal  
CPF : 805.817.065-87

ALBERTO SANTOS NASCIMENTO  
Sec. de Finanças  
CPF : 250.171.875-53

CARLA ADRIANA CELLI SILVA  
Contador(a)  
Reg. Prof.: 034941/O-0

BA - EXECUTIVO

**PREFEITURA MUNICIPAL DE CARDEAL DA SILVA**

RELATÓRIO RESUMIDO DE EXECUÇÃO ORÇAMENTÁRIA

**DEMONSTRATIVO DAS RECEITAS E DESPESAS COM AÇÕES E SERVIÇOS PÚBLICOS DE SAÚDE**

ORÇAMENTO FISCAL DA SEGURIDADE SOCIAL

(Janeiro a Fevereiro) - 1º Bimestre de 2020



RREO - ANEXO 12 (LC 141/2012, art. 35)

RS 1,00

RECEITAS PARA APURAÇÃO DA APLICAÇÃO EM AÇÕES E SERVIÇOS PÚBLICOS DE SAÚDE	PREVISÃO INICIAL	PREVISÃO ATUALIZADA (a)	RECEITA REALIZADAS	
			Até o Bimestre (b)	% (b/a)x100
RECEITA DE IMPOSTOS LÍQUIDA (I)	3.103.000,00	3.103.000,00	359.712,29	11,59
Imposto Predial e Territorial Urbano - IPTU	113.000,00	113.000,00	3.985,44	3,53
Imposto sobre Transmissão de Bens Intervivos - ITBI	180.000,00	180.000,00	126.269,87	70,15
Imposto sobre Serviços de Qualquer Natureza - ISS	1.550.000,00	1.550.000,00	216.481,74	13,97
Imposto de Renda Retido na Fonte - IRRF	1.260.000,00	1.260.000,00	12.975,24	1,03
Imposto Territorial Rural - ITR	0,00	0,00	0,00	0,00
Multas, Juros de Mora e Outros Encargos dos Impostos	0,00	0,00	0,00	0,00
Dívida Ativa dos Impostos	0,00	0,00	0,00	0,00
Multas, Juros de Mora e Outros Encargos da Dívida Ativa	0,00	0,00	0,00	0,00
RECEITA DE TRANSFERÊNCIAS CONSTITUCIONAIS E LEGAIS (II)	16.840.000,00	16.840.000,00	2.403.183,36	14,27
Cota-Parte FPM	11.000.000,00	11.000.000,00	1.959.185,76	17,81
Cota-Parte ITR	20.000,00	20.000,00	84,36	0,42
Cota-Parte IPVA	250.000,00	250.000,00	16.643,72	6,66
Cota-Parte ICMS	5.500.000,00	5.500.000,00	423.775,15	7,71
Cota-Parte IPI-Exportação	50.000,00	50.000,00	3.494,37	6,99
Compensações Financeiras Provenientes de Impostos e Transferências Constitucionais	20.000,00	20.000,00	0,00	0,00
Desoneração ICMS (LC 87/96)	20.000,00	20.000,00	0,00	0,00
Outras	0,00	0,00	0,00	0,00
<b>TOTAL DAS RECEITAS PARA APURAÇÃO DA APLICAÇÃO EM AÇÕES E SERVIÇOS PÚBLICOS DE SAÚDE (III) = I + II</b>	<b>19.943.000,00</b>	<b>19.943.000,00</b>	<b>2.762.895,65</b>	<b>13,85</b>

RECEITAS ADICIONAIS PARA FINANCIAMENTO DA SAÚDE	PREVISÃO INICIAL	PREVISÃO ATUALIZADA (c)	RECEITA REALIZADAS	
			Até o Bimestre (d)	% (d/c)x100
TRANSFERÊNCIA DE RECURSOS DO SISTEMA ÚNICO DE SAÚDE-SUS	3.125.000,00	3.125.000,00	180.023,63	5,76
Provenientes da União	2.550.000,00	2.550.000,00	180.023,63	7,06
Provenientes dos Estados	575.000,00	575.000,00	0,00	0,00
Provenientes de Outros Municípios	0,00	0,00	0,00	0,00
Outras Receitas do SUS	0,00	0,00	0,00	0,00
TRANSFERÊNCIAS VOLUNTÁRIAS	0,00	0,00	0,00	0,00
RECEITAS DE OPERAÇÕES DE CRÉDITO VINCULADAS À SAÚDE	0,00	0,00	0,00	0,00
OUTRAS RECEITAS PARA FINANCIAMENTO DA SAÚDE	0,00	0,00	0,00	0,00
<b>TOTAL RECEITAS ADICIONAIS PARA FINANCIAMENTO DA SAÚDE</b>	<b>3.125.000,00</b>	<b>3.125.000,00</b>	<b>180.023,63</b>	<b>5,76</b>

DESPESAS COM SAÚDE (Por Grupo de Natureza da Despesa)	DOTAÇÃO INICIAL	DOTAÇÃO ATUALIZADA (e)	DESPESAS EMPENHADAS		DESPESAS LIQUIDADAS		Inscritas em Restos a Pagar não Processados <sup>7</sup>
			Até o Bimestre (f)	% (f/e)x100	Até o Bimestre (g)	% (g/e)x100	
DESPESAS CORRENTES	8.910.000,00	8.976.800,00	3.769.268,41	41,99	856.868,23	9,55	2.921.559,64
Pessoal e Encargos Sociais	4.480.000,00	4.606.720,00	2.167.000,00	47,04	619.385,27	13,45	1.547.614,73
Juros e Encargos da Dívida	0,00	0,00	0,00	0,00	0,00	0,00	0,00
Outras Despesas Correntes	4.430.000,00	4.370.080,00	1.602.268,41	100,00	237.482,96	5,43	1.373.944,91
DESPESAS DE CAPITAL	1.248.800,00	1.352.960,00	445.959,25	32,96	102.385,47	7,57	374.824,68
Investimentos	1.248.800,00	1.352.960,00	445.959,25	32,96	102.385,47	7,57	374.824,68
Inversões Financeiras	0,00	0,00	0,00	0,00	0,00	0,00	0,00
Amortização da Dívida	0,00	0,00	0,00	0,00	0,00	0,00	0,00
<b>TOTAL DAS DESPESAS COM SAÚDE (IV)</b>	<b>10.158.800,00</b>	<b>10.329.760,00</b>	<b>4.215.227,66</b>	<b>40,81</b>	<b>959.253,70</b>	<b>9,29</b>	<b>3.296.384,32</b>

DESPESAS COM SAÚDE NÃO COMPUTADAS PARA FINS DE APURAÇÃO DO PERCENTUAL MÍNIMO	DOTAÇÃO INICIAL	DOTAÇÃO ATUALIZADA	DESPESAS EMPENHADAS		DESPESAS LIQUIDADAS		Inscritas em Restos a Pagar não Processados <sup>7</sup>
			Até o Bimestre (h)	% (h/IV)x100	Até o Bimestre (i)	% (i/IVg)x100	
DESPESAS COM INATIVOS E PENSIONISTAS	0,00	0,00	0,00	0,00	0,00	0,00	0,00
DESPESA COM ASSISTÊNCIA À SAÚDE QUE NÃO ATENDE AO PRINCÍPIO DE ACESSO UNIVERSAL	0,00	0,00	0,00	0,00	0,00	0,00	0,00
DESPESAS CUSTEADAS COM OUTROS RECURSOS	5.436.800,00	5.607.760,00	2.434.230,45	57,75	423.355,05	44,13	2.035.917,30
Recursos de Transferência do Sistema Único de Saúde - SUS	4.506.800,00	4.506.800,00	2.133.327,00	50,61	391.135,66	40,77	1.767.233,24
Recursos de Operações de Crédito	0,00	0,00	0,00	0,00	0,00	0,00	0,00
Outros Recursos	930.000,00	1.100.960,00	300.903,45	7,14	32.219,39	3,36	268.684,06
OUTRAS AÇÕES E SERVIÇOS NÃO COMPUTADOS	0,00	0,00	0,00	0,00	0,00	0,00	0,00
RESTOS A PAGAR NÃO PROCESSADOS INSCRITOS INDEVIDAMENTE NO EXERCÍCIO SEM DISPONIBILIDADE FINANCEIRA <sup>1</sup>	0,00	0,00	0,00	0,00	0,00	0,00	0,00
DESPESAS CUSTEADAS COM DISPONIBILIDADE DE CAIXA VINCULADA AOS RESTOS A PAGAR CANCELADOS <sup>2</sup>	0,00	0,00	0,00	0,00	0,00	0,00	0,00
DESPESAS CUSTEADAS COM RECURSOS VINCULADOS À PARCELA DO PERCENTUAL MÍNIMO QUE NÃO FOI APLICADA EM AÇÕES E SERVIÇOS DE SAÚDE EM EXERCÍCIOS ANTERIORES <sup>3</sup>	0,00	0,00	0,00	0,00	0,00	0,00	0,00
<b>TOTAL DAS DESPESAS COM NÃO COMPUTADAS (V)</b>	<b>5.436.800,00</b>	<b>5.607.760,00</b>	<b>2.434.230,45</b>	<b>57,75</b>	<b>423.355,05</b>	<b>44,13</b>	<b>2.035.917,30</b>
<b>TOTAL DAS DESPESAS COM AÇÕES E SERVIÇOS PÚBLICOS DE SAÚDE (VI) = (IV - V)</b>	<b>4.722.000,00</b>	<b>4.722.000,00</b>	<b>1.780.997,21</b>	<b>-16,94</b>	<b>535.898,65</b>	<b>-34,84</b>	<b>1.245.098,56</b>

BA - EXECUTIVO

**PREFEITURA MUNICIPAL DE CARDEAL DA SILVA**  
RELATÓRIO RESUMIDO DE EXECUÇÃO ORÇAMENTÁRIA  
**DEMONSTRATIVO DAS RECEITAS E DESPESAS COM AÇÕES E SERVIÇOS PÚBLICOS DE SAÚDE**  
ORÇAMENTO FISCAL DA SEGURIDADE SOCIAL  
(Janeiro a Fevereiro) - 1º Bimestre de 2020



PERCENTUAL DE APLICAÇÃO EM AÇÕES E SERVIÇOS PÚBLICOS DE SAÚDE SOBRE A RECEITA DE IMPOSTOS LÍQUIDA E TRANSFERÊNCIAS CONSTITUCIONAIS E LEGAIS (VII%) = (VI(h ou i) / IIIb x 100)6 - LIMITE CONSTITUCIONAL	<b>19,40</b>
---------------------------------------------------------------------------------------------------------------------------------------------------------------------------------------------------------	--------------

VALOR REFERENTE À DIFERENÇA ENTRE O VALOR EXECUTADO E O LIMITE MÍNIMO CONSTITUCIONAL {VI(h ou i) - (15 x IIIb)/100}6	<b>1.366.562,86</b>
----------------------------------------------------------------------------------------------------------------------	---------------------

EXECUÇÃO DE RESTOS A PAGAR NÃO PROCESSADOS INSCRITOS COM DISPONIBILIDADE DE CAIXA	INSCRITOS	CANCELADOS/ PRESCRITOS	PAGOS	A PAGAR	PARCELA CONSIDERADA NO LIMITE
Inscritos em 2020	0,00	0,00	0,00	0,00	0,00
Inscritos em 2016	0,00	0,00	0,00	0,00	0,00
Inscritos em Exercícios Anteriores 2020	0,00	0,00	0,00	0,00	0,00
<b>Total</b>	<b>0,00</b>	<b>0,00</b>	<b>0,00</b>	<b>0,00</b>	<b>0,00</b>

CONTROLE DOS RESTOS A PAGAR CANCELADOS OU PRESCRITOS PARA FINS DE APLICAÇÃO DA DISPONIBILIDADE DE CAIXA CONFORME ARTIGO 24, § 1º e 2º	RESTOS A PAGAR CANCELADOS OU PRESCRITOS		
	Saldo Inicial	Despesas custeadas no exercício de referência (j)	Saldo Final (Não Aplicado)
Restos a Pagar Cancelados ou Prescritos em 2020	0,00	0,00	0,00
Restos a Pagar Cancelados ou Prescritos em 2016	0,00	0,00	0,00
Restos a Pagar Cancelados ou Prescritos em Exercícios Anteriores ao de 2020	0,00	0,00	0,00
<b>Total (VIII)</b>	<b>0,00</b>	<b>0,00</b>	<b>0,00</b>

CONTROLE DO VALOR REFERENTE AO PERCENTUAL MÍNIMO NÃO CUMPRIDO EM EXERCÍCIOS ANTERIORES PARA FINS DE APLICAÇÃO DOS RECURSOS VINCULADOS CONFORME ARTIGOS 25 E 26	LIMITE NÃO CUMPRIDO		
	Saldo Inicial	Despesas custeadas no exercício de referência (k)	Saldo Final (Não Aplicado)
Diferença de limite não cumprido em 2019	0,00	0,00	0,00
Diferença de limite não cumprido em 2015	0,00	0,00	0,00
Diferença de limite não cumprido em Exercícios Anteriores ao de Referência 2020	0,00	0,00	0,00
<b>Total (IX)</b>	<b>0,00</b>	<b>0,00</b>	<b>0,00</b>

DESPESAS COM SAÚDE (Por Subfunção)	DOTAÇÃO INICIAL	DOTAÇÃO ATUALIZADA	DESPESAS EMPENHADAS		DESPESAS LIQUIDADAS		Inscritas em Restos a Pagar não Processados <sup>8</sup>
			Até o Bimestre (l)	% (l/total l)x100	Até o Bimestre (m)	% (m/total m)x100	
Atenção Básica	5.056.000,00	5.688.160,00	2.335.868,33	83,45	411.936,72	93,81	1.949.653,51
Assistência Hospitalar e Ambulatorial	992.800,00	508.800,00	20.000,00	0,71	4.166,40	0,95	15.833,60
Suporte Profilático e Terapêutico	355.000,00	483.240,00	368.200,00	13,15	0,00	0,00	368.200,00
Vigilância Sanitária	268.000,00	287.040,00	75.000,00	2,68	23.033,33	5,25	51.966,67
Vigilância Epidemiológica	0,00	0,00	0,00	0,00	0,00	0,00	0,00
Alimentação e Nutrição	0,00	0,00	0,00	0,00	0,00	0,00	0,00
Outras Subfunções	3.487.000,00	3.362.520,00	1.416.159,33	0,00	520.117,25	0,00	910.730,54
<b>TOTAL</b>	<b>10.158.800,00</b>	<b>10.329.760,00</b>	<b>4.215.227,66</b>	<b>99,99</b>	<b>959.253,70</b>	<b>100,01</b>	<b>3.296.384,32</b>

FONTE: Sistema: Sistema CONTÁBIL, Unidade Responsável: PREFEITURA MUNICIPAL DE CARDEAL DA SILVA, Emissão:19/03/2020, às 08:38:03, Assinado Digitalmente no dia 19/03/2020, às 08:38:03.

1 Essa linha apresentará valor somente no Relatório Resumido da Execução Orçamentária do último bimestre do exercício.

2 O valor apresentado na intercessão com a coluna "i" ou com a coluna "h" deverá ser o mesmo apresentado no "total j".

3 O valor apresentado na intercessão com a coluna "i" ou com a coluna "h" deverá ser o mesmo apresentado no "total j".

4 Limite anual mínimo a ser cumprido no encerramento do exercício. Deverá ser informado o limite estabelecido na Lei Orgânica do Município quando o percentual nela estabelecido for superior ao fixado na LC nº 141/2012

5 Durante o exercício esse valor servirá para o monitoramento previsto no art. 23 da LC 141/2012.

6 Nos cinco primeiros bimestres do exercício o acompanhamento será feito com base na despesa liquidada. No último bimestre do exercício, o valor deverá corresponder ao total da despesa empenhada.

7 Essa coluna poderá ser apresentada somente no último bimestre

MARIANE MERCURI DE S A OLIVEIRA  
Prefeita Municipal  
CPF : 805.817.065-87

ALBERTO SANTOS NASCIMENTO  
Sec. de Finanças  
CPF : 250.171.875-53

CARLA ADRIANA CELLI SILVA  
Contador(a)  
Reg. Prof.: 034941/0-0

BA - EXECUTIVO

**PREFEITURA MUNICIPAL DE CARDEAL DA SILVA**  
RELATÓRIO RESUMIDO DE EXECUÇÃO ORÇAMENTÁRIA  
**DEMONSTRATIVO DAS PARCERIAS PÚBLICO-PRIVADAS**  
ORÇAMENTO FISCAL DA SEGURIDADE SOCIAL  
(Janeiro a Fevereiro) - 1º Bimestre de 2020



RREO – Anexo 13 (Lei nº 11.079, de 30.12.2004, arts. 22, 25 e 28)

RS 1,00

ESPECIFICAÇÃO	SALDO TOTAL EM 31 DE DEZEMBRO DO EXERCÍCIO ANTERIOR (a)	REGISTROS EFETUADOS EM 2020	
		No bimestre	Até o bimestre (b)
TOTAL DE ATIVOS	0,00	0,00	0,00
Ativos Constituídos na SPE	0,00	0,00	0,00
TOTAL DE PASSIVOS (I)	0,00	0,00	0,00
Obrigações decorrentes de Ativos Constituídos pela SPE	0,00	0,00	0,00
Provisões de PPP	0,00	0,00	0,00
Outros Passivos	0,00	0,00	0,00
ATOS POTENCIAIS PASSIVOS	0,00	0,00	0,00
Obrigações Contratuais	0,00	0,00	0,00
Riscos não Provisionados	0,00	0,00	0,00
Garantias Concedidas	0,00	0,00	0,00
Outros Passivos Contingentes	0,00	0,00	0,00

DESPESAS DE PPP	EXERCÍCIO ANTERIOR	EXERCÍCIO CORRENTE 2020	2021	2022	2023	2024	2025	2026	2027	2028	2029
Do Ente Federado, exceto estaduais não dependentes (I)	0,00	0,00	0,00	0,00	0,00	0,00	0,00	0,00	0,00	0,00	0,00
Das Estaduais Não-dependentes	0,00	0,00	0,00	0,00	0,00	0,00	0,00	0,00	0,00	0,00	0,00
TOTAL DAS DESPESAS	0,00	0,00	0,00	0,00	0,00	0,00	0,00	0,00	0,00	0,00	0,00
PPP A CONTRATAR (II)	0,00	0,00	0,00	0,00	0,00	0,00	0,00	0,00	0,00	0,00	0,00
RECEITA CORRENTE LÍQUIDA (RCL) (III)	47.311.655,90	47.626.687,36	0,00	0,00	0,00	0,00	0,00	0,00	0,00	0,00	0,00
TOTAL DAS DESPESAS CONSIDERADA PARA O LIMITE (IV = I + II)	0,00	0,00	0,00	0,00	0,00	0,00	0,00	0,00	0,00	0,00	0,00
TOTAL DAS DESPESAS / RCL (%) (V = IV / III)	0,00	0,00	0,00	0,00	0,00	0,00	0,00	0,00	0,00	0,00	0,00

Nota:

FONTE: Sistema: Sistema CONTÁBIL, Unidade Responsável: PREFEITURA MUNICIPAL DE CARDEAL DA SILVA, Emissão: 19/03/2020, às 08:45:41, Assinado Digitalmente no dia 19/03/2020, às 08:45:41.

MARIANE MERCURI DE S A OLIVEIRA  
Prefeita Municipal  
CPF : 805.817.065-87

ALBERTO SANTOS NASCIMENTO  
Sec. de Finanças  
CPF : 250.171.875-53

CARLA ADRIANA CELLI SILVA  
Contador(a)  
Reg. Prof.: 034941/O-0

BA - EXECUTIVO

**PREFEITURA MUNICIPAL DE CARDEAL DA SILVA**

RELATÓRIO RESUMIDO DE EXECUÇÃO ORÇAMENTÁRIA<sup>aa</sup>

**DEMONSTRATIVO SIMPLIFICADO DO RELATÓRIO RESUMIDO DA EXECUÇÃO ORÇAMENTÁRIA**

ORÇAMENTO FISCAL DA SEGURIDADE SOCIAL

(Janeiro a Fevereiro) - 1º Bimestre de 2020




RREO - Anexo 14 (LRF, Art. 48)		Em Reais		
BALANÇO ORÇAMENTÁRIO		Até o Bimestre		
<b>RECEITAS</b>				
Previsão Inicial				69.210.000,00
Previsão Atualizada				69.210.000,00
Receitas Realizadas				6.888.435,44
Déficit Orçamentário				0,00
Saldos de Exercícios Anteriores (Utilizados para Créditos Adicionais)				0,00
<b>DESPESAS</b>				
Dotação Inicial				69.210.000,00
Créditos Adicionais				2.902.080,00
Dotação Atualizada				69.210.000,00
Despesas Empenhadas				24.309.528,35
Despesas Liquidadas				5.334.690,57
Despesas Pagas				4.316.718,00
Superávit Orçamentário				1.553.744,87
<b>DESPESAS POR FUNÇÃO / SUBFUNÇÃO</b>		<b>Até o Bimestre</b>		
Despesas Empenhadas				24.309.528,35
Despesas Liquidadas				5.334.690,57
<b>RECEITA CORRENTE LÍQUIDA - RCL</b>		<b>Até o Bimestre</b>		
Receita Corrente Líquida				47.626.687,36
<b>RECEITAS E DESPESAS DOS REGIMES DE PREVIDÊNCIA DOS SERVIDORES</b>		<b>Até o Bimestre</b>		
Regime Próprio de Previdência dos Servidores - PLANO PREVIDENCIÁRIO				
Receitas Previdenciárias Realizadas (I)				0,00
Despesas Previdenciárias Liquidadas (II)				0,00
Resultado Previdenciário (III) = (I - II)				0,00
Regime Próprio de Previdência dos Servidores - PLANO FINANCEIRO				
Receitas Previdenciárias Realizadas (IV)				0,00
Despesas Previdenciárias Liquidadas (V)				0,00
Resultado Previdenciário (VI) = (IV - V)				0,00
<b>RESULTADO NOMINAL E PRIMÁRIO</b>		<b>Meta Fixada no Anexo de Metas Fiscais da LDO (a)</b>	<b>Resultado Apurado Até o Bimestre (b)</b>	<b>% em Relação à Meta (b/a)</b>
Resultado Nominal		-1.931.000,00	1.599.735,21	0,00
Resultado Primário		854.000,00	-1.802.922,27	0,00
<b>RESTOS A PAGAR A PAGAR POR PODER E MINISTÉRIO PÚBLICO</b>		<b>Inscrição</b>	<b>Cancelamento Até o Bimestre</b>	<b>Pagamento Até o Bimestre</b>
<b>RESTOS A PAGAR PROCESSADOS</b>				<b>Saldo a Pagar</b>
Poder Executivo	2.974.842,08	0,00	2.467.894,60	506.947,48
Poder Legislativo	2.974.842,08	0,00	2.467.894,60	506.947,48
Poder Judiciário	0,00	0,00	0,00	0,00
Ministério Público	0,00	0,00	0,00	0,00
Defensoria Pública	0,00	0,00	0,00	0,00
<b>RESTOS A PAGAR NÃO-PROCESSADOS</b>				
Poder Executivo	1.227.424,82	0,00	894.295,74	333.129,08
Poder Legislativo	1.227.424,82	0,00	894.295,74	333.129,08
Poder Poder Judiciário	0,00	0,00	0,00	0,00
Ministério Público	0,00	0,00	0,00	0,00
Defensoria Pública	0,00	0,00	0,00	0,00
<b>TOTAL</b>	<b>4.202.266,90</b>	<b>0,00</b>	<b>3.362.190,34</b>	<b>840.076,56</b>
<b>DESPESAS COM MANUTENÇÃO E DESENVOLVIMENTO DO ENSINO</b>		<b>Valor Apurado Até o Bimestre</b>	<b>Límites Constitucionais Anuais</b>	
			<b>% Mínimo a Aplicar no Exercício</b>	<b>% Aplicado Até o Bimestre</b>
Mínimo Anual de <18% / 25%> das Receitas de Impostos na Manutenção e Desenvolvimento do Ensino	2.762.895,65		<18% / 25%>	13,19
Mínimo Anual de 60% do FUNDEB na Remuneração do Magistério com Ensino Fundamental e Médio	0,00		60%	0,00
Mínimo Anual de 60% do FUNDEB na Remuneração do Magistério com Educação Infantil e Ensino Fundamental	977.228,96		60%	14,10
Complementação da União ao FUNDEB	0,00		100%	100,00
<b>RECEITAS DE OPERAÇÕES DE CRÉDITO E DESPESAS DE CAPITAL</b>		<b>Valor Apurado Até o Bimestre</b>	<b>Saldo não realizado</b>	
Receitas de Operação de Crédito		0,00		50.000,00
Despesa de Capital Líquida		4.146.652,05		17.464.207,95
<b>PROJEÇÃO ATUARIAL DOS REGIMES DE PREVIDÊNCIA</b>		<b>Exercício</b>	<b>10º Exercício</b>	<b>20º Exercício</b>
				<b>35º Exercício</b>
Plano Previdenciário	0,00	0,00	0,00	0,00
Receitas Previdenciárias	0,00	0,00	0,00	0,00
Despesas Previdenciárias	0,00	0,00	0,00	0,00
Resultado Previdenciário	0,00	0,00	0,00	0,00
Plano Financeiro	0,00	0,00	0,00	0,00
Receitas Previdenciárias	0,00	0,00	0,00	0,00
Despesas Previdenciárias	0,00	0,00	0,00	0,00
Resultado Previdenciário	0,00	0,00	0,00	0,00
<b>RECEITA DA ALIENAÇÃO DE ATIVOS E APLICAÇÃO DOS RECURSOS</b>		<b>Valor Apurado Até o Bimestre</b>	<b>Saldo a realizado</b>	
Receita de Capital Resultante de Alienação de Ativos		0,00		0,00
Aplicação dos Recursos da Alienação de Ativos		0,00		0,00
<b>DESPESAS COM AÇÕES E SERVIÇOS PÚBLICOS DE SAÚDE</b>		<b>Valor Apurado Até o Bimestre</b>	<b>Límites Constitucionais Anual</b>	
			<b>% Mínimo a Aplicar no Exercício</b>	<b>% Aplicado Até o Bimestre</b>
Despesas com Ações e Serviços Públicos de Saúde executadas com recursos de impostos	535.898,65		15,00	19,40
<b>DESPESAS DE CARÁTER CONTINUADO DERIVADAS DE PPP</b>		<b>Valor Apurado no Exercício Corrente</b>		
Total das Despesas / RCL (%)				0,00

FONTE: Sistema: Sistema CONTÁBIL, Unidade Responsável: PREFEITURA MUNICIPAL DE CARDEAL DA SILVA, Emissão: 19/03/2020, às 08:47:48, Assinado Digitalmente no dia 19/03/2020, às 08:47:48.

  
MARIANE MERCURI DE S A OLIVEIRA  
Prefeita Municipal  
CPF : 805.817.065-87

  
ALBERTO SANTOS NASCIMENTO  
Sec. de Finanças  
CPF : 250.171.875-53

  
CARLA ADRIANA CELLI SILVA  
Contador(a)  
Reg. Prof.: 034941/O-0



BA - EXECUTIVO  
PREFEITURA MUNICIPAL DE CARDEAL DA SILVA  
RELATÓRIO RESUMIDO DE EXECUÇÃO ORÇAMENTÁRIA  
DEMONSTRATIVO DE SENTENÇAS JUDICIAIS  
ORÇAMENTO FISCAL DA SEGURIDADE SOCIAL  
Janeiro de 2020

Artigos 19, § 4º e 30º, § 7º da L.C. 101/00 (Portaria TCM/BA Nº 460)

Beneficiário	Determinação		Nº NE de Origem	Pagamento		
	Data	Valor		Data	Valor	Nº do PP
<b>TOTAL</b>						

MARIANE MERCURI DE S A OLIVEIRA  
Prefeita Municipal  
CPF : 805.817.065-87

ALBERTO SANTOS NASCIMENTO  
Sec. de Finanças  
CPF : 250.171.875-53

CARLA ADRIANA CELLI SILVA  
Contador(a)  
Reg. Prof.: 034941/O-0





BA - EXECUTIVO  
**PREFEITURA MUNICIPAL DE CARDEAL DA SILVA**  
RELATÓRIO RESUMIDO DE EXECUÇÃO ORÇAMENTÁRIA  
**DEMONSTRATIVO DE SENTENÇAS JUDICIAIS**  
ORÇAMENTO FISCAL DA SEGURIDADE SOCIAL  
Fevereiro de 2020

Artigos 19, § 4º e 30º, § 7º da L.C. 101/00 (Portaria TCM/BA Nº 460)

Beneficiário	Determinação		Nº NE de Origem	Pagamento		
	Data	Valor		Data	Valor	Nº do PP
<b>TOTAL</b>						

MARIANE MERCURI DE S A OLIVEIRA  
Prefeita Municipal  
CPF : 805.817.065-87

ALBERTO SANTOS NASCIMENTO  
Sec. de Finanças  
CPF : 250.171.875-53

CARLA ADRIANA CELLI SILVA  
Contador(a)  
Reg. Prof.: 034941/O-0